

79

Bucur Bodea

**R O M Ȃ N I A**  
**J U D E T U L D O L J**

**U.A.T. COMUNA PREDEȘTI**

ROMANIA  
Județul Dolj  
Comuna Predești  
28 April 2023

CUI 4554041 Sediul Comuna Predești Sat Predești Strada Principala Nr.82

Tel/Fax: 0251454048 0251454183 contact@primariapredești.ro


Nr.9710/25.04.2023

Catre: DIRECTIA REGIONALA A FINANTELOR PUBLICE DOLJ  
SERVICIUL BUGETE CRAIOVA

Va inaintam alaturat Darea de seama aferenta trimestrului I 2023.

Ordonator principal de credite,  
Serban Florian

Contabil,  
Nicolaescu Teodor-Valentin



19/28042023



ROMÂNIA  
JUDETUL DOLJ  
COMUNA PREDESTI

**RAPORT EXPLICATIV  
PRIVIND SITUATIILE FINANCIARE  
LA DATA DE 31/ 03/2023**

Situatiile financiare la 31 martie 2023, au fost intocmite in conformitate cu regulile generale prevazute in Legea contabilitatii nr.82/1991, republicata, cu modificarile si completarile ulterioare, precum si cu respectarea prevederilor OMFP nr. 27/2021.

Astfel, Comuna Predesti a avut buget aprobat pe anul 2023, in suma totala de 35.007.000 lei pentru partea de venituri, si 35.665.000 lei pentru partea de cheltuieli.

Contul de executie al bugetului Comunei Predesti se prezinta dupa cum urmeaza, prezentand valoarea indicatorilor mai semnificativi:

<i>Nr.rd.</i>	<i>Denumire indicator</i>	<i>Prevederi bugetare anuale</i>	<i>Drepturi constatate</i>	<i>Incasari realizate</i>	<i>Drepturi constatate de incasat</i>
<b>1</b>	<b>VENITURI TOTAL din care:</b>	<b>35,007,000</b>	<b>2,416,932</b>	<b>2,122,794</b>	<b>1,655,301</b>
2	VENITURI PROPRII	1,115,000	1,419,932	1,125,794	-
3	COTE SI SUME DEFALCATE DIN IMPOZITUL PE VENIT	1,284,000	344,400	344,400	-
4	SUME DEFALCATE DIN TVA	2,269,000	610,000	610,000	-
5	SUBVENTII	30,339,000	42,600	42,600	-
<i>Nr.rd.</i>	<i>Denumire indicator</i>	<i>Prevederi bugetare anuale</i>	<i>Angajamente legale</i>	<i>Plati efectuate</i>	<i>Cheltuieli efective</i>
<b>1</b>	<b>CHELTUIELI TOTAL din care:</b>	<b>35,665,000</b>	<b>2,826,629</b>	<b>877,380</b>	<b>847,443</b>
2	CHELTUIELI DE PERSONAL	2,491,000	2,491,000	541,751	573,089
3	BUNURI SI SERVICII	936,000	125,444	125,444	168,749
4	ASISTENTA SOCIALA	382,000	39,260	39,260	41,110
5	PROIECTE CU FINANTARE PNRR	130,000	0	0	0
6	ALTE CHELTUIELI	148,000	18,365	18,365	18,365
7	CHELTUIELI DE CAPITAL	31,578,000	162,378	162,378	46,130
8	PLATI EFECTUATE IN ANII PRECEDENTI SI RECUPERATE IN ANUL CURENT	-	-9,818	-9,818	-

Din situatia prezentata mai sus, se poate observa ca s-au realizat venituri totale in suma de 2.122.794 lei, fata de prevederi totale in suma de 35.007.000 lei, deci s-au realizat venituri totale intr-un procent 6.06%. Veniturile proprii incasate au fost in suma de 1.125.794 lei, fata de



ROMÂNIA  
JUDETUL DOLJ  
COMUNA PREDESTI

prevederi totale in suma de 1.115.000, deci s-au realizat venituri proprii intr-un procent 100.97%.

La data de 31 martie 2023 situatia conturilor de datorii se prezinta astfel:

<i>Nr.Rd.</i>	<i>Denumire indicator</i>	<i>Suma nedecontata la data de 31 MARTIE 2023</i>	<i>Ce reprezinta</i>
1	Salariile angajatilor	116,582	Drepturi salariale nete neachitate aferente lunii martie 2023
2	Contributii sociale	88,082	Plati catre bugetele de asigurari sociale si taxe speciale aferente drepturilor salariale martie 2023
3	Alte drepturi cuvenite altor categorii de persoane	9,490	Indemnizatii persoane cu handicap aferente lunii martie 2023
4	Imprumuturi pe termen scurt-sume ce urmeaza a fi platite intr-o perioada de pana la un an	145,000	Plati din excedentul inregistrat la 31 decembrie 2022 pentru sectiunea dezvoltare
5	Furnizori si alte datorii	334,110	Datorii catre furnizori pentru activitatea curenta si furnizori de imobilizari
	<b>TOTAL DATORII</b>	<b>693,264</b>	

Evaluarea elementelor patrimoniale s-a facut in conformitate cu reglementarile in vigoare, operatiunile s-au inregistrat cronologic si sistematic, in functie de natura lor, in mod simultan, in debitul si creditul conturilor corespondente, la valoarea de intrare pusa de acord cu rezultatul inventarierii.

Astfel, activele fixe corporale si necorporale au fost evaluate la costul de achizitie, mai putin ajustarile cumulate de valoare.

Stocurile au fost inregistrate la costul de achizitie prin metoda operativ-contabila si cantitativ-valorica. Controlul exactitatii inregistrarilor in evidenta gestiunilor si din contabilitate se asigura prin evaluarea stocurilor cantitative, transcrise din fisele de magazie in registrul stocurilor.

Dinamica stocurilor si activelor fixe din bilantul contabil se prezinta astfel:

<i>Nr.rd.</i>	<i>Denumire indicator</i>	<i>Sold la 31.12.2022</i>	<i>Sold la 31.03.2023</i>	<i>Diferente(+/-)</i>
1	Active fixe necorporale	10,000	10,000	0



ROMÂNIA  
JUDETUL DOLJ  
COMUNA PREDESTI

2	Active fixe corporale	30,837,717	30,898,577	60,860
3	Materiale si obiecte de inventar	623,970	612,318	-11,652
4	Titluri de participare	31,000	61,000	30,000
	<b>TOTAL</b>	<b>31,502,687</b>	<b>31,581,895</b>	<b>79,208</b>

Analiza economico-financiara s-a realizat pe baza contului de rezultat patrimonial care arata modul in care s-a ajuns la o anumita stare patrimoniala finala si care sunt fluxurile de venituri si cheltuieli.

Separarea cheltuielilor pe fiecare sursa de finantare folosita in acoperirea cheltuielilor s-a facut de institutie si prin urmarirea pe articole bugetare.

Se va urmarii ridicarea calitatii muncii aparatului finaciar-contabil din primarie si a calitatii deciziilor aparatului de conducere, de care depinde situatia economico-financiara a institutiei.

In acest fel, bilantul contabil intocmit la data de 31.03.2023, reflecta realitatea si exactitatea patrimoniului institutiei publice.

**PRIMAR,**  
**SERBAN FLORIAN**



**CONTABIL,**  
**NICOLAESCU TEODOR-VALENTIN**



**POLITICI CONTABILE SI NOTE EXPLICATIVE AFERENTE  
SITUATIILOR FINANCIARE ALE COMUNEI PREDESTI INTOCMITE  
LA DATA DE 31/03/2023**

**1.PREZENTARE GENERALA**

Comuna Predesti avand sediul in str Principala, nr.82 Predesti judetul Dolj - este autoritatea executiva a administratiei publice locale in teritoriu care functioneaza si se organizeaza potrivit Legii administratiei publice locale nr.215/2001, republicata.

**2.ORGANIZAREA CONTABILITATII**

Contabilitatea institutiilor publice functioneaza in baza Legii contabilitatii nr.82/1991 republicata, cu modificarile si completarile ulterioare, cu prevederile OMFP nr.27/2021 pentru aprobarea Normelor metodologice privind organizarea si conducerea contabilitatii institutiilor publice.

Pentru institutiile publice, documentul oficial de prezentare a situatiei patrimoniului, il reprezinta situatiile financiare.

Elementele prezentate in situatiile financiare se evalueaza in conformitate cu principiile contabile generale, conform contabilitatii de angajamente.

Informatiile contabile prezentate in situatiile financiare sunt credibile, respecta realitatea economica a evenimentelor.

Situatiile financiare intocmite la data de 31 /03 / 2023 cuprind urmatoarele:

1. bilant contabil;
2. contul de rezultat patrimonial;
3. situatia fluxurilor de trezorerie;
4. contul de executie al bugetului local - venituri;
5. contul de executie al bugetului local - cheltuieli;
6. sinteza platilor restante si arieratelor;
7. situatia activelor si datoriilor institutiilor publice din administratia locala;
8. situatia unor indicatori referitori la protectia copilului si a persoanelor cu handicap;
9. situatia platilor efectuate la titlul 56 "Proiecte cu finantare din fonduri externe nerambursabile (FEN) postaderare";



ROMÂNIA  
JUDETUL DOLJ  
COMUNA PREDESTI

10. contul de executie al institutiilor publice finantate din venituri proprii si subventii din bugetul local - venituri;
11. contul de executie al institutiilor publice finantate din venituri proprii si subventii din bugetul local - cheltuieli;
12. situatia platilor efectuate si a sumelor declarate pentru cota-parte aferenta cheltuielilor finantate din FEN postaderare
13. contul de executie al bugetului local - venituri - sectiunea de functionare;
14. contul de executie al bugetului local - cheltuieli - sectiunea functionare;
15. contul de executie al institutiilor publice finantate din venituri proprii si subventii din bugetul local - venituri - sectiunea de functionare;
16. detalierea cheltuielilor institutiilor publice finantate din venituri proprii si subventii din bugetul local - sectiunea de functionare;
17. contul de executie al bugetului local - venituri - sectiunea de dezvoltare;
18. contul de executie al bugetului local - cheltuieli - sectiunea de dezvoltare;
19. balanta de verificare - sintetica.

### 3. ANALIZA BILANTULUI

- active necurente la data de 31/03/2023 sunt in suma de 31.021.452 lei, soldul initial fiind in suma de 30.930.592 lei;
- active curente la sfarsitul perioadei sunt in suma de 4.230.750 lei, soldul initial fiind in suma de 2.731.453 lei;

### 4. CONTUL DE REZULTAT PATRIMONIAL

Contul de rezultat patrimonial reprezinta situatia veniturilor si cheltuielilor din cursul exercitiului curent prezentate dupa natura, sursa sau destinatia lor.

In contul de rezultat patrimonial sunt prevazute veniturile si cheltuielile in urmatoarea structura:

- Total venituri operationale	2.242.092 lei
- Total cheltuieli operationale	842.488 lei
<b>- Rezultatul din activitatea operationala (excedent)</b>	<b>1.399.604 lei</b>

- Total venituri financiare - lei



ROMÂNIA  
JUDETUL DOLJ  
COMUNA PREDESTI

- Total cheltuieli financiare	4.955 lei
- <b>Rezultatul din activitatea financiara (deficit)</b>	<b>-4.955 lei</b>
- Venituri extraordinare	- lei
- Cheltuieli extraordinare	- lei
- <b>Rezultatul din activitati extraordinare (excedent)</b>	<b>- lei</b>
<b>Rezultatul patrimonial al exercitiului (excedent)</b>	<b>1.394.649 lei</b>

Situatia fluxurilor de trezorerie prezinta existenta si miscarile de numerar, divizate in: fluxuri de trezorerie din activitatea operationala, din activitatea de investitii si din activitatea de finantare. Formularul a fost completat cu informatii privind incasari si plati efectuate, preluate din rulajele fiecarui cont de la trezorerie.

#### 5. CONTUL DE EXECUTIE BUGETARA

Contul de executie bugetara cuprinde toate operatiile financiare efectuate in exercitiul financiar 2023 cu privire la veniturile incasate si platile efectuate, in structura in care au fost aprobate prin buget.

Conform prevederilor Legii 273/2006, privind finantele publice locale acesta contine la partea de venituri urmatoarele:

- prevederi bugetare aprobate la finele perioadei de raportare;
- prevederi bugetare trimestriale cumulate;
- drepturi constatate;
- incasari realizate;
- stingeri pe alte cai decat incasari;
- drepturi constatate de incasat.

Partea de cheltuieli contine urmatoarele:

- credite de angajament;
- credite bugetare (anuale aprobate la finele perioadei de raportare; trimestriale cumulate);
- angajamente bugetare;
- angajamente legale;
- plati efectuate;
- angajamente legale de platit;
- cheltuieli efective.



ROMÂNIA  
JUDETUL DOLJ  
COMUNA PREDESTI

La data de 31 /03/2023, Contul de executie bugetara se prezinta astfel:

**Venituri**

- lei -

Prevederi bugetare anuale aprobate la finele perioadei de raportare	Prevederi bugetare trimestriale cumulate	Drepturi constatate			Incasari realizate	Drepturi constatate de incasat
		Total	Din anii precedenti	Din anul curent		
35.007.000	9.101.000	3.809.727	1.392.795	2.416.932	2.122.794	1.655.301

**Cheltuieli**

- lei -

Credite bugetare		Angajamente bugetare	Angajamente legale	Plati efectuate	Angajamente legale de platit	Cheltuieli efective
anuale aprobate la finele perioadei de raportare	trimestriale cumulate					
35.665.000	9.428.000	2.826.629	2.826.629	877.380	1.949.249	847.443

**6.EXECUTIA BUGETARA**

**Venituri**

Potrivit contabilitatii de angajamente, veniturile incasate reprezinta impozite, taxe, contributii si late sume de incasat potrivit legii, precum si pretul bunurilor vandute si la serviciilor prestate.

Creditele bugetare aprobate, au fost utilizate conform clasificatiei economice, dupa natura si efectul lor economic si conform clasificatiei functionale dupa destinatia lor in baza activitatii si obiectivelor ce au definit necesitatile publice, astfel incat au fost respectate prevederile legale privind modul de utilizare al creditelor.

**Cheltuieli**

Platile nete de casa s-au efectuat in limita creditelor deschise, pe fiecare articol bugetar. Pentru cheltuielile materiale, utilizarea creditelor s-a facut in conformitate cu destinatia aprobata prin buget.

Creditele deschise si platile nete de casa efectuate pe capitole si subcapitole ale clasificatiei bugetare corespund cu datele din extrasele de cont emise de Trezoreria Statului.





ROMÂNIA  
JUDETUL DOLJ  
COMUNA PREDESTI

Cheltuielile efectuate au fost supuse controlului financiar preventiv pentru legalitate, realitate, regularitate si oportunitatea operatiunilor inscrise in documentele justificative certificate.

Datorita specificului acestor cheltuieli, structura bugetelor publice se face pe doua sectiuni: de functionare (cheltuieli operationale) si dezvoltare (cheltuieli de capital).

## **7.PRINCIPII, POLITICI SI METODE DE CONTABILE**

Principiile contabile care stau la baza intocmirii situatiilor financiare, precum si principalele politici contabile adoptate la intocmirea prezentelor situatii financiare sunt prezentate in cele ce urmeaza:

### **7.1. Bazele intocmirii situatiilor financiare**

Situatiile financiare au fost intocmite in conformitate cu prevederile Legii contabilitatii nr.82/1991 republicata, cu modificarile si completarile ulterioare, cu prevederile OMFP nr.27/2021 pentru aprobarea Normelor metodologice privind organizarea si conducerea contabilitatii institutiilor publice, Planul de conturi pentru institutiile publice si instructiunile de aplicare, OMFP 505/2013 pentru aprobarea Normelor metodologice privind intocmirea si depunerea situatiilor financiare trimestriale ale institutiilor publice, precum si a unor raportari financiare lunare in anul 2022.

### **7.2. Principiile care stau la baza intocmirii situatiilor financiare**

Situatiile financiare prezentate sunt intocmite cu respectarea principiilor contabile conform contabilitatii de angajamente. Astfel, efectele tranzactiilor si ale altor evenimente sunt recunoscute atunci cand se produc si sunt inregistrate in contabilitate si raportate in situatiile financiare:

- **principiul continuitatii activitatii** - presupune ca U.A.T. Comuna Predesti isi va continua in mod normal activitatea:

- **principiul permanentei metodelor** - presupune aplicarea acelorasi reguli privind evaluarea si inregistrarea in contabilitate a tranzactiilor, asigurand comparabilitatea in timp a informatiilor financiare;

- **principiul prudentei** - presupune inregistrarea tuturor ajustarilor de valoare datorate depreciilor de valoare a activelor, precum si toate obligatiile previzibile si de pierderi



ROMÂNIA  
JUDETUL DOLJ  
COMUNA PREDESTI

potentiale care au luat nastere in cursul exercitiului financiar incheiat sau pe parcursul unui exercitiu anterior;

- **principiul independentei exercitiului** - presupune ca toate veniturile si cheltuielile aferente exercitiului financiar sunt inregistrate, indiferent de data incasarii sau platii acestor venituri sau cheltuieli;

- **principiul evaluarii separate a elementelor de activ si de pasiv** - presupune evaluarea separata a componentelor elementelor de activ sau datorii;

- **principiul prevalentei economicului asupra juridicului** - informatiile prezentate in situatiile financiare reflecta realitatea economica a evenimentelor si tranzactiilor, si nu numai forma lor juridica;

- **principiul pragului de semnificatie** - orice element care are o valoare semnificativa este prezentat distinct in cadrul situatiilor financiare.

### 7.3. Politici aferente activelor fixe

U.A.T. Comuna Predesti evidentiaza separat categoriile de active fixe pe destinatii, dupa natura si mod de utilizare.

Calcularea si inregistrarea in contabilitate a amortizarii se face conform Legii nr.15/1994 privind amortizarea capitalului imobilizat in active corporale si necorporale prin metoda liniara pe baza duratelor normale de functionare minime stabilite prin HG nr.2139/2004 pentru aprobarea Catalogului privind clasificarea si duratele normale de functionare a mijloacelor fixe, cu modificarile si completarile ulterioare.

Intretinerile si reparatiile se trec pe conturile de cheltuieli in momentul nasterii acestora, iar imbunatatirile aduse activelor, care cresc valoarea sau durata normala de viata, se capitalizeaza.

### 7.4. Politici aferente stocurilor

Contabilitatea stocurilor se tine conform metodei inventarului permanent. Stocurile se evalueaza la intrare, la costul de achizitie. Organizarea gestiunii stocurilor se realizeaza dupa metoda cantitativ-valorică. Stocurile sunt inventariate fizic la data de 31 decembrie a fiecarui an, cand se determina procedurile corecte de inventariere, precum si componenta si responsabilitatile comisiilor de inventariere. Costul materialelor de natura obiectelor de inventar sunt recunoscute integral pe cheltuieli in momentul scoaterii din folosinta.



ROMÂNIA  
JUDETUL DOLJ  
COMUNA PREDESTI

**7.5. Politici aferente disponibilitatilor banesti si echivalentelor in numerar**

Operatiunile de incasari si plati se efectueaza cu respectarea Regulamentului operatiunilor de casa si a legislatiei in vigoare.

**7.6. Politici aferente datoriilor**

Datoriile sunt evaluate la valoarea nominala a sumelor cu care vor fi achitate. Datoriile salariale si fiscale se determina conform prevederilor legale in vigoare.

**7.7. Politici aferente veniturilor, cheltuielilor si contului de rezultat**

Cheltuielile de exploatare sunt aferente activitatii curente a institutiei. Cheltuielile aferente lucrarilor executate si serviciilor prestate se inregistreaza pe baza documentelor justificative. La sfarsitul fiecarei perioade financiare soldurile conturilor de venituri, cheltuieli si finantari se preiau de catre contul de rezultat patrimonial.

PRIMAR,  
SERBAN FLORIAN



CONTABIL,  
NICOLAESCU TEODOR-VALENTIN

SITUATIA PLUXURILOR DE TREZORERIE

31.03.2023

f. 11

pag: 1 - lei-

COD	DENUMIRE INDICATORI	Total	Casa ct. 5310101	Buget de stat ct. 5200100/ 7700000	Buget local ct. 5210100/ 7700000	Buget asigurari sociale de stat ct. 5250101+ 5250102/ 7700000	Buget asigurari pentru somaj ct. 5740101+ 5740102/ 7700000	Buget Fond national unic de asigurari sociale de sanatate ct. 5710100/ 7700000	Buget Fond pentru mediu ct. 5750100/ 7700000	Buget trezoreria statului ct. 5240100/ 7700000	Buget Institutiil publice finantate integral din venituri propri ct. 5600101/ 7700000	Buget Institutiil publice finantate din venituri propri si buget subventii ct. 5610101/ 7700000	Buget activitati finantate din venituri propri si buget activitati de privatizare ct.5620101/ 7700000	Buget imprumuturi interne si externe ct. 5130101+ 5140101+ 5160101+ 5170101/ 7700000	Buget fonduri externe nerambur- abile (sursa D) ct. 5150103/ 7700000	Alte disponibi- litati (ct.5X0)	
03012	1. Incasari	1 533 000	300 000		1 977 000												
03013	2. Plati	1 351 000	410 000		715 000												
03014	3. Numerar net din activitatea operationala (rd.02-rd.03)	1 262 000			1 262 000												
03015	2. Plati	100 000			167 000												
03016	3. Numerar net din activitatea de investitii (rd.06-07)	100 000			-67 000												
03010	1. Incasari	145 000			145 000												
03012	3. Numerar net din activitatea de finantare (rd.10-rd.11)	145 000			145 000												
03013	IV.CRESTEREA (DESCRESTEREA) NETA DE NUMERAR SI ECHIVALENT DE NUMERAR (rd.04+rd.08+rd.12)	1 265 000			1 265 000												
03014	V NUMERAR SI ECHIVALENT DE NUMERAR LA INCEPUTUL ANULUI	600 000			600 000									26 000			14 500
03012	-sume utilizate/transferate din excedentul anului precedent	145 000			145 000												
03013	VI NUMERAR SI ECHIVALENT DE NUMERAR LA SFARSITUL PERIOADEI (rd.13+rd.14+ rd.14.1-rd.14.2-rd.14.3)	1 000 000			1 750 000									26 000			14 500

Conducatorul institutiei

Conducatorul compartimentului  
financiar-contabil

Viza trezoreriei

BILANT  
31.03.2023

pag.: 1 - lei -

COD	DENUMIRE INDICATORI	SOLD LA INCEPUTUL PERIOADEI	SOLD LA SFARSITUL PERIOADEI
01003	1.Active fixe necorporale (ct.2030000+2050000+2060000+2080100+2080200+2330000-2800300-2800500-2800801-2800809-2900400-2900500-2900801-2900809-2930100*)	10.000	10.000
01004	2.Instalatii tehnice, mijloace de transport, animale, plantatii, mobilier, aparatura birotica si alte active corporale (ct.2130100+2130200+2130300+2130400+2140000+2310000-2810301-2810302-2810303-2810304-2810400-2910301-2910302-2910303-2910304-2910400-2930200*)	683.980	643.867
01005	3.Terenuri si cladiri (ct.2110100+2110200+2120101+2120102+2120201+2120301+2120401+2120501+2120601+2120901+2310000-2810100-2810201-2810202-2810203-2810204-2810205-2810206-2810207-2810208-2910100-2910201-2910202-2910203-2910204-2910205-2910206-2910207-2910208-2930200)	30.153.737	30.254.710
01007	5.Active financiare necurente (investitii pe termen lung) peste un an (ct.2600100+2600200+2600300+2650000+2670201+2670202+2670203+2670204+2670205+2670208-2960101-2960102-2960103-2960200), din care:	31.000	61.000
01008	Titluri de participare (ct.2600100+2600200+2600300-2960101-2960102-2960103)	31.000	61.000
01009	6.Creante necurente - sume ce urmeaza a fi incasate dupa o perioada mai mare de un an (ct.4110201+4110208+4130200+4280202+4610201+4610209-4910200-4960200) din care:	51.875	51.875
01015	7.TOTAL ACTIVE NECURENTE (rd.03+04+05+06+07+09)	30.930.592	31.021.452
01019	1.Stocuri (ct.3010000+3020100+3020200+3020300+3020400+3020500+3020600+3020700+3020800+3020900+3030100+3030200+3040100+3040200+3050100+3050200+3070000+3090000+3310000+3320000+3410000+3450000+3460000+3470000+3490000+3510100+3510200+3540100+3540500+3540600+3560000+3570000+3580000+3590000+3610000+3710000+3810000+/-3480000+/-3780000-3910000-3920100-3920200-3920300-3930000-3940100-3940500-3940600-3950100-3950200-3950300-3950400-3950600-3950700-3950800-3960000-3970100-3970200-3970300-3980000-4420803)	623.970	612.318
01021	Creante din operatiuni comerciale, avansuri si alte decontari (ct.2320000+2340000+4090101+4090102+4110101+4110108+4130100+4180000+4250000+4280102+4610101+4610109+4730109**+4810101+4810102+4810103+4810900+4830000+4840000+4890101+4890301-4910100-4960100+5120800) din care:	12.936	15.965
01022	Creante comerciale si avansuri (ct.2320000+2340000+4090101+4090102+4110101+4110108+4130100+4180000+4610101-4910100-4960100),din care:	12.936	15.965
01023	Creante bugetare (ct.4310100**+4310200**+4310300**+4310400**+4310500**+4310600**+4310700**+4370100**+4370200**+4370300**+4420400+4420802+4440000**+4460100**+4460200**+4480200+4610102+4610104+4630000+4640000+4650100+4650200+4660401+4660402+4660500+4660900+4810101**+4810102**+4810103**+4810900**-4970000), din care:	1.392.795	1.655.301
01024	Creantele bugetului general consolidat (ct.4630000+4640000+4650100+		

COD	DENUMIRE INDICATORI	SOLD LA INCEPUTUL PERIOADEI	SOLD LA SFARSITUL PERIOADEI
01027	4650200+4660401+4660402+4660500+4660900-4970000) Imprumuturi pe termen scurt acordate (ct.2670101+2670102+2670103+ 2670104+2670105+2670108+2670601+2670602+2670603+2670604+ 2670605+2670609+4680101+4680102+4680103+4680104+4680105+ 4680106+4680107+4680108+4680109+4690103+4690105+4690106+ 4690108+4690109)	1.392.795	1.655.301
01030	Total creante curente (rd.21+23+25+27)	1.405.731	1.816.266
01033	Conturi la trezorerie, casa in lei. (ct.5100000+5120101+5120501+5130101+ 5130301+5130302+5140101+5140301+5140302+5150101+5150103+5150301 +5150500+5150600+5160101+5160301+5160302+5170101+5170301+5170302 +5200100+5210100+5210300+5230000+5250101+5250102+5250301+5250302 +5250400+5260000+5270000+5280000+5290101+5290201+5290301+5290400 +5290901+5310101+5410101+5500101+5520000+5550101+5550400+5570101 +5580101+5580201+5590101+5600101+5600300+5600401+5610101+5610300 +5620101+5620300+5620401+5710100+5710300+5710400+5740101+5740102 +5740301+5740302+5740400+5750100+5750300+5750400-7700000)	699.776	1.800.190
01035	Conturi la institutii de credit, BNR, casa in valuta (ct.5110101+5110102+ 5120102+5120402+5120502+5130102+5130202+5140102+5140202+ 5150102+5150202+5150302+5160102+5160202+5170102+5170202+ 5290102+5290202+5290302+5290902+5310402+5410102+5410202+ 5500102+5550102+5550202+5570202+5580102+5580202+5580302+ 5580303+5590102+5590202+5600102+5600103+5600402+5610102+ 5610103+5620102+5620103+5620402)	1.976	1.976
01040	Total disponibilitati si alte valori (rd.33+33.1+35+35.1)	701.752	1.802.166
01045	7.TOTAL ACTIVE CURENTE (rd.19+30+31+40+41+41.1+42)	2.731.453	4.230.750
01046	8.TOTAL ACTIVE (rd.15+45)	33.662.045	35.252.202
01052	1.Sume necurente - sume ce urmeaza a fi platite dupa o perioada mai mare de un an (ct.2690200+4010200+4030200+4040200+ 4050200+4280201+4620201+4620209+5090000), din care:	7.489	7.488
053	Datorii comerciale (ct.4010200+4030200+4040200+4050200+ 4620201)	7.489	7.488
01054	2.Imprumuturi pe termen lung (ct.1610200+1620200+1630200+ 1640200+1650200+1660201+1660202+1660203+1660204+ 1670201+1670202+1670203+1670208+1670209-1690200)	288.951	271.512
01058	TOTAL DATORII NECURENTE (rd.52+54+55)	296.440	279.000
01060	1.Datorii comerciale, avansuri si alte decontari (ct.2690100+4010100+ 4030100+4040100+4050100+4080000+4190000+4620101+4620109+ 4730109+4810101+4810102+4810103+4810900+4830000+ 4840000+4890201+5090000+5120800), din care:	28.387	55.100
01061	Datorii comerciale si avansuri (ct.4010100+4030100+4040100+ 4050100+4080000+4190000+4620101), din care:	28.387	55.100
01062	2.Datorii catre bugete (ct.4310100+4310200+4310300+4310400+4310500+ 4310600+4310700+4370100+4370200+4370300+4400000+4410000+ 4420300+4420801+4440000+4460100+4460200+4480100+4550501+ 4550502+4550503+4620109+4670100+4670200+4670300+4670400+ 4670500+4670900+4730109+4810900),din care:	79.939	88.092
010631	Contributii sociale (ct.4310100+4310200+4310300+4310400+4310500+ 4310600+4310700+4370100+4370200+4370300)	61.303	70.336
01070	4.Imprumuturi pe termen scurt-sume ce urmeaza a fi platite intr-o perioada de pana la un an (ct.5180601+5180603+5180604+5180605+5180606+ 5180608+5180609+5180800+5190101+5190102+5190103+5190104+)		

COD	DENUMIRE INDICATORI	SOLD LA INCEPUTUL PERIOADEI	SOLD LA SFARSITUL PERIOADEI
	5190105+5190106+5190107+5190108+5190109+5190110+5190180+ 5190190)		145.000
01072	6.Salariile angajatilor (ct.4210000+4230000+4260000+4270100+4270300+ 4280101)	99.862	116.582
01073	7.Alte drepturi cuvenite altor categorii de persoane (pensii, indemnizatii de somaj, burse) (ct.4220100+4220200+4240000+4260000+4270200+ 4270300+4290000+4380000), din care:	7.620	9.490
01078	10.TOTAL DATORII CURENTE (rd.60-62+65+70+71+72+73+74+75)	215.808	414.264
01079	11.TOTAL DATORII (rd.58+78)	512.248	693.264
01080	12.ACTIVE NETE = TOTAL ACTIVE - TOTAL DATORII = CAPITALURI PROPRII (rd.80=rd.46-79=rd.90)	33.149.797	34.558.938
01084	1.Rezerve, fonduri (ct.1000000+1000101+1000201+1000202+1000301+ 1000401+1000402+1010000+1020101+1020102+1020103***+ 1030000+ 1040101+1040102+1040103***+1050100+1050200+1050300 +1050400+1050500+/-1060000+1320000+1330000)	28.142.203	28.142.203
01085	2.Rezultatul reportat (ct.1170000-sold creditor)	12.295.608	5.022.086
01087	4.Rezultatul patrimonial al exercitiului (ct.1210000-sold creditor)		1.394.649
01088	5.Rezultatul patrimonial al exercitiului (ct.1210000- sold debitor)	7.288.014	
01090	6.TOTAL CAPITALURI PROPRII (rd.84+85-86+87-88)	33.149.797	34.558.938

Conducatorul institutiei

Conducatorul compartimentului  
financiar- contabil

Situatia activelor si datoriilor institutiilor publice  
din administratia locala  
31.03.2023

pag.: 1 - lei -

COD	DENUMIRE INDICATORI	Sold la inceputul anului	Sold la sfarsitul perioadei
18005	Disponibilitati in lei ale institutiilor publice locale si ale institutiilor publice de subordonare locala, la trezorerii (ct.5100000+5120101+5120501+5150101+5150103+5150500+5150600+5160101+5160301+5160302+5170101+5170301+5170302+5210100+5210300+5280000+5290201+5290301+5290400+5290901+5410101+5500101+ 5520000+5550101+5570101+5580101+5580201+5600101+5600300+5610101+5610300+5620101+5620300-7700000), din care:	699.776	1.800.190
18008	Total (in baze cash) (rd.04+05)	699.776	1.800.190
18010	Total (in baze accrual)(rd.08+09)	699.776	1.800.190
18032	Disponibilitati ale institutiilor publice locale si ale institutiilor de subordonare locala la institutiile de credit rezidente (ct.5110101+5110102+5120102+5120402+5120502+5150102+5150202+5160102+5160202+5170102+5170202+5290202+5290302+5290902+5500102+5550102+5550202+5570202+5580102+5580302+5600102+5600103+5610102+5610103+5620102+5620103), din care:	1.976	1.976
18036	Total (in baze cash) (rd.32+35)	1.976	1.976
18038	Total (in baze accrual) (rd.36+37)	1.976	1.976
18141	Participatiile autoritatilor locale la alte societati care nu sunt organizate pe actiuni (regii autonome,srl,comandita, etc.) (ct.2600300-2960103)	31.000	61.000
18142	Total (la valoarea de intrare mai putin ajustarile cumulate pentru pierderea de valoare) (rd.141)	31.000	61.000
18165	Creante comerciale curente legate de livrari de bunuri si servicii de catre autoritatile locale sau de institutii subordonate acestora(ct.2320000+2340000+4090101+4090102+4110101+4110108+4130100+4180000+4610101-4910100-4960100) Total(rd.166+167+168+172)din care de la:	12.936	15.965
18167	-de la societati nefinanciare (S11)	12.936	15.965
18176	1.Creante ale bugetului local (ct.4640000-4970000). Total (rd.177+178+179+183), din care:	1.392.795	1.655.301
18177	- de la gospodariile populatie (S14)	1.392.795	1.655.301
18175	Total creante (rd.176+184)	1.392.795	1.655.301
18203	1.Sume datorate tertilor reprezentand garantii si cautiuni aflate in conturile institutiilor publice (ct.4280101+4280201+4620101+4620109).Total (rd.204+205+206), din care:	1.841	1.841
18204	- salariatilor (gospodariile populatiei)(S143)	1.841	1.841
182671	Sume primite din excedentul anului precedent pentru acoperirea golurilor temporare de casa si pentru finantarea cheltuielilor sectiunii de dezvoltare (ct.5190107+5190190)		145.000
18268	Total(in baze cash)(rd.262+266+267+267.1)		145.000
18275	Total (in baze accrual) (cash+dobanzi) (rd.268+274)		145.000
18286	Credite pe termen lung primite (contractate, garantate, asimilate,etc) de institutiile publice locale (ct.1620200+1630200+1670201+1670202+1670203+1670209).Total (rd.287+288+289+289.1) din care acordate de:	288.951	271.512
18287	- Societati care accepta depozite, exclusiv banca centrala (S122)	288.951	271.512
18290	Total (in baze cash)(rd.286)	288.951	271.512
18312	Datorii comerciale necurente legale de livrari de bunuri si servicii (ct.4010200+4030200+4040200+4050200+4620201). Total (rd.313+314+318+319), din care catre:	7.489	7.488
18313	- Societati nefinanciare(S11)	7.489	7.488
18320	Datorii comerciale curente legate de livrari de bunuri si servicii (ct.4010100+4030100+ 4040100+4050100+4080000+4190000+4620101).		



COD	DENUMIRE INDICATORI	Sold la inceputul anului	Sold la sfarsitul perioadei
	Total (rd.321+322+326+327) din care catre:	28.387	55.100
18321	-Societati nefinanciare (S11)	28.387	55.100
18331	Datoriile institutiilor publice din administratia locala catre bugete (ct.4310100+ 4310200+4310300+4310400+4310500+4310600+4310700+4370100+4370200+ 4370300+4420300+4420801+4440000+4460100+4460200+4480100)	73.499	83.442
18332	Salariile angajatilor (ct.4210000+4230000+4260000+4270100+4270300+ 4280101)	99.862	116.582
18333	Alte drepturi convenite altor categorii de persoane (ct.4260000+4270200+4270300+ 4290000+4380000)	7.620	9.490
18335	Total (rd.331+332+333+334)	180.981	209.514

Conducatorul institutiei

Conducatorul compartimentului  
financiar- contabil

CONTUL DE REZULTAT PATRIMONIAL


31.03.2023

pag.: 1 - lei -

COD	DENUMIRE INDICATORI	An precedent	An curent
02002	1.Venituri din impozite, taxe, contributi de asigurari si alte venituri ale bugetelor (ct.7300100+7300201+7300202+7300203+7310100+7310200+7320100+ 7330000+7340000+7350100+7350200+7350300+7350400+7350500+ 7350601+7350602+7360100+7390000+7450100+ 7450200+7450300+7450400+ 7450500+7450700+7450900+7460100+7460200+7460300+7460900)	1.408.213	1.675.288
02003	2.Venituri din activitati economice (ct.7210000+7220000+7510100+7510200+/-7090000*/+7090100/-7090200)	-3.319	1.533
02004	3.Finantari, subventii, transferuri, alocatii bugetare cu destinatie speciala (ct.7510500+7710000+7720100+7720200+7740100+7740200+7750000+ 7760000+7780000+7790101+7790109)	148.265	42.600
02005	4.Alte venituri operationale (ct.7140000+7180000+7500000+7500100+7500200 +7510300+7510400+7810200+7810300+7810401+7810402+7770000)	360.229	522.671
02006	TOTAL VENITURI OPERATIONALE (rd.02+03+04+05)	1.913.388	2.242.092
02008	1.Salarii si contributiile sociale aferente angajatilor (ct.6410000+6420000+6450100+ 6450200+6450300+6450400+6450500+6450600+6450700+6450800+6460000+ 6470000)	584.243	573.089
02009	2.Subventii si transferuri (ct.6700000+6710000+6720000+6730000+6740000+ 6750000+6760000+6770000+6780000+6790000)	35.468	59.475
02010	3.Stocuri, consumabile, lucrari si servicii executate de terti (ct.6010000+6020100+ 6020200+6020300+6020400+6020500+6020600+6020700+6020800+6020900+ 6030000+6060000+6070000+6080000+6090000+6100000+6110000+6120000+ 6130000+6140000+6220000+6230000+6240100+6240200+6260000+6270000+ 6280000+6290100)	193.753	169.810
02011	4.Cheltuieli de capital, amortizari si provizioane (ct.6810100+ 6810200+6810300+6810401+6810402+6820101+6820109+ 6820200+6890100+6890200)	30.645	40.114
02013	TOTAL CHELTUIELI OPERATIONALE (rd.08+09+10+11+12)	844.109	842.488
02015	- EXCEDENT (rd.06-rd.13)	1.069.279	1.399.604
02017	V. CHELTUIELI FINANCIARE (ct.6630000+6640000+6650100+6650200+6660000+ 6670000+6680000+6690000+6860300+6860400+6860800)	6.131	4.955
02021	- DEFICIT (rd.18-rd.17)	6.131	4.955
02023	- EXCEDENT (rd.15+20-16-21)	1.063.148	1.394.649
020292	- EXCEDENT (rd.23+28-24-29)	1.063.148	1.394.649
02031	- EXCEDENT (rd.29.2-29.4)	1.063.148	1.394.649

Conducatorul institutiei

Conducatorul compartimentului  
financiar- contabil



SITUATIA FLUXURILOR DE TREZORERIE

31.03.2023

pag: 1 - lei -

COD	DENUMIRE INDICATORI	Total	Casa ct. 5310101	Buget de stat ct. 5200100/ 7700000	Buget local ct. 5210100/ 7700000	Buget asigurari sociale de stat ct. 5250101+ 5250102/ 7700000	Buget asigurari pentru soma ct. 5740101+ 5740102/ 7700000	Buget Fond national unic de asigurari sociale de sanatate ct. 5710100/ 7700000	Buget Fond pentru mediu ct. 5750100/ 7700000	Buget trezoreria statului ct. 5240100/ 7700000	Buget institutiil publice finantate Integral din venituri proprii ct. 5600101/ 7700000	Buget institutiil publice finantate din venituri proprii si subventil ct. 5610101/ 7700000	Buget activitati finantate din venituri proprii si buget activitati de privatizare ct.5620101/ 7700000	Buget imprumuturi interne si externe ct. 5130101+ 5140101+ 5160101+ 5170101/ 7700000	Buget fonduri externe nerambur- sabile (sursa D) ct. 5150103/ 7700000	Alte disponibi- litati (ct.SXX)	
03002	1. Incasari	2.33.837	616.043		1.977.794												
03003	2. Plati	1.331.045	616.043		715.002												
03004	3. Numerar net din activitatea operationala (rd.02-rd.03)	1.262.792			1.262.792												
03007	2. Plati	162.378			162.378												
03008	3. Numerar net din activitatea de investitii (rd.06-07)	-162.378			-162.378												
03010	1. Incasari	145.000			145.000												
03012	3. Numerar net din activitatea de finantare (rd.10-rd.11)	145.000			145.000												
03013	IV.CRESTEREA (DESCRESTEREA) NETA DE NUMERAR SI ECHIVALENT DE NUMERAR (rd.04+rd.08+rd.12)	1.245.414			1.245.414												
03014	V. NUMERAR SI ECHIVALENT DE NUMERAR LA INCEPUTUL ANULUI	698.776			658.333								26.085				14.731
030142	-sume utilizate/transferate din excedentul anului precedent	145.000			145.000												
03015	VI.NUMERAR SI ECHIVALENT DE NUMERAR LA SFARSITUL PERIOADEI (rd.13+rd.14+ rd.14.1-rd.14.2-rd.14.3)	1.800.190			1.752.767								26.685				14.738

Conducatorul institutiei

Conducatorul compartimentului  
financiar- contabil

Viza trezoreriei



SITUATIA FLUXURILOR DE TREZORERIE

31.03.2023

pag: 1 - lei -

COD	DENUMIRE INDICATORI	Total	Casa ct. 5310101	Buget de stat ct. 5200100/ 7700000	Buget local ct. 5210100/ 7700000	Buget asigurari sociale de stat ct. 5250101+ 5250102/ 7700000	Buget asigurari pentru somaj ct. 5740101+ 5740102/ 7700000	Buget Fond national unic de asigurari sociale de sanatate ct. 5710100/ 7700000	Buget Fond pentru mediu ct. 5750100/ 7700000	Buget trezoreria statului ct. 5340100/ 7700000	Buget instituti publice finantate integral din venituri propril ct. 5600101/ 7700000	Buget instituti publice finantate din venituri propril si subventii ct. 5610101/ 7700000	Buget activitati finantate din venituri propril si buget activitati de privatizare ct.5620101/ 7700000	Buget imprumuturi interne si externe ct. 5130101+ 5140101+ 5160101+ 5170101/ 7700000	Buget fonduri externe nerambur- sabile (burse D) ct. 5150103/ 7700000	Alte disponibi- litati (ct.5XX)	
01001	1. Incasari	2.593.152	209.142		1.977.500												
01002	2. Plati	1.937.040	615.000		712.500												
01003	3. Numerar net din activitatea operationala (rd.02-rd.03)	1.262.100			1.262.100												
01004	2. Plati	1.262.100			1.262.100												
01005	3. Numerar net din activitatea de investitii (rd.06-07)	100.000			-100.000												
01006	1. Incasari	1.45.000			1.45.000												
01007	3. Numerar net din activitatea de finantare (rd.10-rd.11)	1.45.000			1.45.000												
01008	IV. CRESTEREA (DESCRESTEREA) NETA DE NUMERAR SI ECHIVALEN I DE NUMERAR (rd.04+rd.08+rd.12)	3.345.000			1.245.400												
01009	V. NUMERAR SI ECHIVALEN I DE NUMERAR LA INCEPUTUL ANULUI	699.000			699.000												14.700
01010	-sume utilizate/transferate din excedentul anului precedent	145.000			145.000												
01011	VI. NUMERAR SI ECHIVALEN I DE NUMERAR LA SFARSITUL PERIOADEI (rd.13+rd.14+ rd.14.1-rd.14.2-rd.14.3)	1.610.000			1.750.000												14.700

Conducatorul institutiei

Conducatorul compartimentului  
financiar-contabil

Viza trezoreriei



*[Handwritten signature]*



**CONTUL DE EXECUTIE AL BUGETULUI LOCAL - VENITURI**  
**SECTIUNEA DE FUNCTIONARE**  
**31.03.2023**

Pag. 1 -lei-

Capi- tol	Sub- capi- tol	Pa- ra- graf	Gru- pa / Titlu	Ar- ti- col	Ali- ne- at	Denumire indicator	Prevederi bugetare aprobrate la finele perioadei de raportare	Prevederi bugetare trimestriale cumulate	Drepturi constatate			Incasari realizate	Stingeri pe alte cai decat incasari	Drepturi constatate de incasat
									Total, din care:	din anii precedenti	din anul curent			
A						B	1	2	3=4+5	4	5	6	7	8=3-6-7
0001	02					TOTAL VENITURI-BUGET LOCAL	3.957.000	1.141.000	3.644.727	1.392.795	2.251.932	1.957.794	31.632	1.655.301
0002						I. VENITURI CURENTE	3.477.000	1.022.000	3.602.127	1.392.795	2.209.332	1.915.194	31.632	1.655.301
0003						A. VENITURI FISCALE	4.325.000	1.340.000	2.298.622	593.437	1.705.185	1.449.499	31.632	817.491
0004						A1. IMPOZIT PE VENIT, PROFIT SI CASTIGURI DIN CAPITAL	1.288.000	391.000	344.860		344.860	344.860		
0300						A1.2 IMPOZIT PE VENIT, PROFIT SI CASTIGURI DIN CAPITAL DE LA PERSOANE FIZICE	1.288.000	391.000	344.860		344.860	344.860		
0302						IMPOZIT PE VENIT	4.000	1.000	460		460	460		
	18					Impozitul pe veniturile din transferul proprietatilor imobiliare din patrimoniul personal	4.000	1.000	460		460	460		
0402						COTE SI SUME DEFALCATE DIN IMPOZITUL PE VENIT	1.284.000	390.000	344.400		344.400	344.400		
	01					Cote defalcate din impozitul pe venit	431.000	130.000	107.182		107.182	107.182		
	04					Sume alocate din cotele defalcate din impozitul pe venit pentru echilibrarea bugetelor locale	633.000	180.000	175.203		175.203	175.203		
	05					Sume repartizate din Fondul la dispozitia Consiliului Judetean	220.000	80.000	62.015		62.015	62.015		
0700	02					A3 IMPOZITE SI TAXE PE PROPRIETATE	334.000	184.000	851.414	431.766	419.648	273.236	23.881	554.297
0702						IMPOZITE SI TAXE PE PROPRIETATE	334.000	184.000	851.414	431.766	419.648	273.236	23.881	554.297
	01					Impozit si taxa pe cladiri	71.000	40.000	153.254	64.182	89.072	53.901	4.261	95.092
	01					Impozit pe cladiri de la persoane fizice	54.000	30.000	113.999	46.386	67.613	48.836	3.947	61.216
	02					Impozit si taxa pe cladiri de la persoane juridice	17.000	10.000	39.255	17.796	21.459	5.065	314	33.876









Capi- tol	Sub- capi- tol	Pa- ra- graf	Gru- pa/ Titlu	Ar- ti- col	Ali- ne- at	Denumire indicator	Prevederi bugetare aprobrate la finele perioadei de raportare	Prevederi bugetare trimestriale cumulate	Drepturi constatate			Incasari realizate	Stingeri pe alte cai decat incasari	Drepturi constatate de incasat
									Total, din care:	din anii precedenti	din anul curent			
A						B	1	2	3=4+5	4	5	6	7	8=3-6-7
4202	41					finantarea sanatatii	144.000	39.000	28.956		28.956	28.956		
4302						SUBVENTII DE LA ALTE ADMINISTRATII	146.000	50.000						
	34					Sume alocate din bugetul ANCPI pentru finantarea lucrarilor de inregistrare sistemica din cadrul Programului national de cadastru si carte funciara	146.000	50.000						



## TOTAL JUDET

CONTUL DE EXECUTIE AL BUGETULUI LOCAL - CHELTUIELI  
SECTIUNEA DE FUNCTIONARE  
31.03.2023

Pag. 1 - lei-

Capi- tol	Sub- capi- tol	Pa- ra- graf	Gru- pa / Titlu	Ar- ti- col	Ali- ne- at	Denumire indicator	Credite de angajament		Credite bugetare		Angajamente bugetare	Angajamente legale	Plati efectuate	Angajamente legale de platit	Cheltuieli efective
							aprobat la finele perioadei de raportare	trimestriale cumulate	aprobat la finele perioadei de raportare	trimestriale cumulate					
A						B	1	2	3	4	5	6	7	8=6-7	9
5002						TOTAL CHELTUIELI			3.957.000	1.141.000	2.664.251	2.664.251	715.002	1.949.249	801.313
	01					CHELTUIELI CURENTE			3.957.000	1.141.000	2.674.069	2.674.069	724.820	1.949.249	801.313
	10					TITLUL I CHELTUIELI DE PERSONAL			2.491.000	673.000	2.491.000	2.491.000	541.751	1.949.249	573.089
	10	01				Cheltuieli salariale in bani			2.346.000	595.000	2.346.000	2.346.000	530.280	1.815.720	561.087
	10	01	01			Salarii de baza			2.047.000	514.500	2.047.000	2.047.000	466.304	1.580.696	496.202
	10	01	12			Indemnizatii platite unor persoane din afara unitatii			108.000	27.000	108.000	108.000	24.960	83.040	24.960
	10	01	15			Alocatii pentru transportul la si de la locul de munca			40.000	15.000	40.000	40.000	8.018	31.982	8.018
	10	01	17			Indemnizatii de hrana			151.000	38.500	151.000	151.000	30.998	120.002	31.907
	10	02				Cheltuieli salariale in natura			55.000	55.000	55.000	55.000		55.000	
	10	02	06			Vouchere de vacanta			55.000	55.000	55.000	55.000		55.000	
	10	03				Contributii			90.000	23.000	90.000	90.000	11.471	78.529	12.002
	10	03	07			Contributia asiguratorie pentru munca			90.000	23.000	90.000	90.000	11.471	78.529	12.002
	20					TITLUL II BUNURI SI SERVICII			936.000	305.000	125.444	125.444	125.444		168.749
	20	01				Bunuri si servicii			496.000	172.000	70.149	70.149	70.149		106.629
	20	01	01			Furnituri de birou			50.000	12.000	4.305	4.305	4.305		30.205
	20	01	02			Materiale pentru curatenie			3.000						
	20	01	03			Incalzit, iluminat si forta motrica			177.000	77.000	25.523	25.523	25.523		33.804
	20	01	04			Apa, canal si salubritate			16.000	4.000	1.933	1.933	1.933		1.957
	20	01	05			Carburanti si lubrifianti			35.000	14.000					
	20	01	08			Posta, telecomunicatii, radio, tv, internet			52.000	14.000	10.832	10.832	10.832		11.013
	20	01	09			Materiale si prestari de servicii cu caracter functional			20.000	5.000	2.136	2.136	2.136		2.136
	20	01	30			Alte bunuri si servicii pentru intretinere si functionare			143.000	46.000	25.420	25.420	25.420		27.514
	20	02				Reparatii curente			5.000						

Capi- tol	Sub- capi- tol	Pa- ra- graf	Gru- pa / Titlu	Ar- ti- col	Ali- ne- at	Denumire indicator	Credite de angajament		Credite bugetare		Angajamente bugetare	Angajamente legale	Plati efectuate	Angajamente legale de platit	Cheltuieli efective
							aprobat la finele perioadei de raportare	trimestriale cumulate	aprobat la finele perioadei de raportare	trimestriale cumulate					
A						B	1	2	3	4	5	6	7	8=6-7	9
			20	05		Bunuri de natura obiectelor de inventar			30.000	10.000					
			20	05	30	Alte obiecte de inventar			30.000	10.000					
			20	06		Deplasari, detasari, transferari			18.000	6.000	3.089	3.089	3.089		3.089
			20	06	01	Deplasari interne, detasari, transferari			18.000	6.000	3.089	3.089	3.089		3.089
			20	13		Pregatire profesionala			23.000	3.000	890	890	890		2.570
			20	14		Protectia muncii			1.000						
			20	30		Alte cheltuieli			363.000	114.000	51.316	51.316	51.316		56.461
			20	30	30	Alte cheltuieli cu bunuri si servicii			363.000	114.000	51.316	51.316	51.316		56.461
			57			TITLUL VIII ASISTENTA SOCIALA			382.000	78.000	39.260	39.260	39.260		41.110
			57	02		Ajutoare sociale			382.000	78.000	39.260	39.260	39.260		41.110
			57	02	01	Ajutoare sociale in numerar			378.000	74.000	38.630	38.630	38.630		40.480
			57	02	03	Tichete de cresa si tichete sociale pentru gradinita			4.000	4.000	630	630	630		630
			59			TITLUL XI ALTE CHELTUIELI			148.000	85.000	18.365	18.365	18.365		18.365
			59	01		Burse			98.000	35.000	18.365	18.365	18.365		18.365
			59	12		Sustinerea cultelor			50.000	50.000					
			84			PLATI EFECTUATE IN ANII PRECEDENTI SI RECUPERATE IN ANUL CURENT					-9.818	-9.818	-9.818		
			85			Titlul XXI PLATI EFECTUATE IN ANII PRECEDENTI SI RECUPERATE IN ANUL CURENT					-9.818	-9.818	-9.818		
			85	01		Plati efectuate in anii precedenti si recuperate in anul curent					-9.818	-9.818	-9.818		
			85	01	01	Plati efectuate in anii precedenti si recuperate in anul curent (SF)					-9.818	-9.818	-9.818		
5100	02					Partea I-a SERVICII PUBLICE GENERALE			2.076.000	576.000	1.594.321	1.594.321	400.349	1.193.972	456.230
5102						AUTORITATI PUBLICE SI ACTIUNI EXTERNE			1.932.000	537.000	1.450.321	1.450.321	368.444	1.081.877	424.146
			01			CHELTUIELI CURENTE			1.932.000	537.000	1.460.139	1.460.139	378.262	1.081.877	424.146



Capi- tol	Sub- capi- tol	Pa- ra- graf	Gru- pa / Titlu	Ar- ti- col	Ali- ne- at	Denumire indicator	Credite de angajament		Credite bugetare		Angajamente bugetare	Angajamente legale	Plati efectuate	Angajamente legale de platit	Cheltuieli efective
							aprobat la finele perioadei de raportare	trimestriale cumulate	aprobat la finele perioadei de raportare	trimestriale cumulate					
A						B	1	2	3	4	5	6	7	8=6-7	9
						RECUPERATE IN ANUL CURENT					-9.818	-9.818	-9.818		
			85			Titlul XXI PLATI EFECTUATE IN ANII PRECEDENTI SI RECUPERATE IN ANUL CURENT					-9.818	-9.818	-9.818		
			85	01		Plati efectuate in anii precedenti si recuperate in anul curent					-9.818	-9.818	-9.818		
			85	01	01	Plati efectuate in anii precedenti si recuperate in anul curent (SF)					-9.818	-9.818	-9.818		
5402						ALTE SERVICII PUBLICE GENERALE			144.000	39.000	144.000	144.000	31.905	112.095	32.084
			01			CHELTUIELI CURENTE			144.000	39.000	144.000	144.000	31.905	112.095	32.084
			10			TITLUL I CHELTUIELI DE PERSONAL			144.000	39.000	144.000	144.000	31.905	112.095	32.084
			10	01		Cheltuieli salariale in bani			137.000	35.000	137.000	137.000	31.202	105.798	31.378
			10	01	01	Salarii de baza			125.000	32.000	125.000	125.000	29.172	95.828	29.424
			10	01	17	Indemnizatii de hrana			12.000	3.000	12.000	12.000	2.030	9.970	1.954
			10	02		Cheltuieli salariale in natura			3.000	3.000	3.000	3.000		3.000	
			10	02	06	Vouchere de vacanta			3.000	3.000	3.000	3.000		3.000	
			10	03		Contributii			4.000	1.000	4.000	4.000	703	3.297	706
			10	03	07	Contributia asiguratorie pentru munca			4.000	1.000	4.000	4.000	703	3.297	706
6000	02					Partea II-a APARARE, ORDINE PUBLICA SI SIGURANTA NATIONALA			87.000	35.000	72.000	72.000	15.187	56.813	15.275
6102						ORDINE PUBLICA SI SIGURANTA NATIONALA			87.000	35.000	72.000	72.000	15.187	56.813	15.275
			01			CHELTUIELI CURENTE			87.000	35.000	72.000	72.000	15.187	56.813	15.275
			10			TITLUL I CHELTUIELI DE PERSONAL			72.000	20.000	72.000	72.000	15.187	56.813	15.275
			10	01		Cheltuieli salariale in bani			66.000	17.000	66.000	66.000	14.854	51.146	14.940
			10	01	01	Salarii de baza			60.000	15.000	60.000	60.000	13.952	46.048	13.951
			10	01	17	Indemnizatii de hrana			6.000	2.000	6.000	6.000	902	5.098	989
			10	02		Cheltuieli salariale in natura			2.000	2.000	2.000	2.000		2.000	
			10	02	06	Vouchere de vacanta			2.000	2.000	2.000	2.000		2.000	

Capi- tol	Sub- capi- tol	Pa- ra- graf	Gru- pa / Titlu	Ar- ti- col	Ali- ne- at	Denumire indicator	Credite de angajament		Credite bugetare		Angajamente bugetare	Angajamente legale	Plati efectuate	Angajamente legale de platit	Cheltuieli efective
							aprobat la finele perioadei de raportare	trimestriale cumulate	aprobat la finele perioadei de raportare	trimestriale cumulate					
A						B	1	2	3	4	5	6	7	8=6-7	9
			10	03		Contributii			4.000	1.000	4.000	4.000	333	3.667	335
			10	03	07	Contributia asiguratorie pentru munca			4.000	1.000	4.000	4.000	333	3.667	335
			20			TITLUL II BUNURI SI SERVICII			15.000	15.000					
			20	01		Bunuri si servicii			15.000	15.000					
			20	01	05	Carburanti si lubrifianti			5.000	5.000					
			20	01	30	Alte bunuri si servicii pentru intretinere si functionare			10.000	10.000					
6500	02					Partea III-a CHELTUIELI SOCIAL-CULTURALE			1.561.000	460.000	960.417	960.417	261.953	698.464	288.525
6502						INVATAMANT			287.000	99.000	68.833	68.833	36.851	31.982	48.851
			01			CHELTUIELI CURENTE			287.000	99.000	68.833	68.833	36.851	31.982	48.851
			10			TITLUL I CHELTUIELI DE PERSONAL			40.000	15.000	40.000	40.000	8.018	31.982	8.018
			10	01		Cheltuieli salariale in bani			40.000	15.000	40.000	40.000	8.018	31.982	8.018
			10	01	15	Alocatii pentru transportul la si de la locul de munca			40.000	15.000	40.000	40.000	8.018	31.982	8.018
			20			TITLUL II BUNURI SI SERVICII			131.000	41.000	7.792	7.792	7.792		19.792
			20	01		Bunuri si servicii			110.000	37.000	7.668	7.668	7.668		19.668
			20	01	01	Furnituri de birou			2.000						
			20	01	02	Materiale pentru curatenie			3.000						
			20	01	03	Incalzit, iluminat si forta motrica			41.000	21.000					12.000
			20	01	04	Apa, canal si salubritate			8.000	2.000	1.484	1.484	1.484		1.484
			20	01	08	Posta, telecomunicatii, radio, tv, internet			16.000	5.000	4.048	4.048	4.048		4.048
			20	01	09	Materiale si prestari de servicii cu caracter functional			20.000	5.000	2.136	2.136	2.136		2.136
			20	01	30	Alte bunuri si servicii pentru intretinere si functionare			20.000	4.000					
			20	02		Reparatii curente			5.000						
			20	05		Bunuri de natura obiectelor de inventar			5.000						


Capi- tol	Sub- capi- tol	Pa- ra- graf	Gru- pa / Titlu	Ar- ti- col	Ali- ne- at	Denumire indicator	Credite de angajament		Credite bugetare		Angajamente bugetare	Angajamente legale	Plati efectuate	Angajamente legale de platit	Cheltuieli efective
							aprobat la finele perioadei de raportare	trimestriale cumulate	aprobat la finele perioadei de raportare	trimestriale cumulate					
A						B	1	2	3	4	5	6	7	8=6-7	9
			20	05	30	Alte obiecte de inventar			5.000						
			20	06		Deplasari, detasari, transferari			2.000	2.000	124	124	124		124
			20	06	01	Deplasari interne, detasari, transferari			2.000	2.000	124	124	124		124
			20	13		Pregatire profesionala			8.000	2.000					
			20	14		Protectia muncii			1.000						
			57			TITLUL VIII ASISTENTA SOCIALA			18.000	8.000	2.676	2.676	2.676		2.676
			57	02		Ajutoare sociale			18.000	8.000	2.676	2.676	2.676		2.676
			57	02	01	Ajutoare sociale in numerar			14.000	4.000	2.046	2.046	2.046		2.046
			57	02	03	Tichiete de cresa si tichete sociale pentru gradinita			4.000	4.000	630	630	630		630
			59			TITLUL XI ALTE CHELTUIELI			98.000	35.000	18.365	18.365	18.365		18.365
			59	01		Burse			98.000	35.000	18.365	18.365	18.365		18.365
6602						SANATATE			144.000	39.000	144.000	144.000	30.196	113.804	30.195
						CHELTUIELI CURENTE			144.000	39.000	144.000	144.000	30.196	113.804	30.195
						TITLUL I CHELTUIELI DE PERSONAL			144.000	39.000	144.000	144.000	30.196	113.804	30.195
						Cheltuieli salariale in bani			137.000	35.000	137.000	137.000	29.559	107.441	29.558
						10 01 Salarii de baza			129.000	33.000	129.000	129.000	27.878	101.122	27.878
						10 01 17 Indemnizatii de hrana			8.000	2.000	8.000	8.000	1.681	6.319	1.680
						10 02 Cheltuieli salariale in natura			3.000	3.000	3.000	3.000		3.000	
						10 02 06 Vouchere de vacanta			3.000	3.000	3.000	3.000		3.000	
						10 03 Contributii			4.000	1.000	4.000	4.000	637	3.363	637
						10 03 07 Contributia asiguratorie pentru munca			4.000	1.000	4.000	4.000	637	3.363	637
6702						CULTURA, RECREERE SI RELIGIE			127.000	76.000	72.000	72.000	17.367	54.633	18.358
						01 CHELTUIELI CURENTE			127.000	76.000	72.000	72.000	17.367	54.633	18.358
						10 TITLUL I CHELTUIELI DE PERSONAL			72.000	21.000	72.000	72.000	17.367	54.633	18.358
						10 01 Cheltuieli salariale in bani			68.000	18.000	68.000	68.000	16.985	51.015	17.954
						10 01 01 Salarii de baza			63.000	16.500	63.000	63.000	16.101	46.899	16.966
						10 01 17 Indemnizatii de hrana			5.000	1.500	5.000	5.000	884	4.116	988

Capi- tol	Sub- capi- tol	Pa- ra- graf	Gru- pa / Titlu	Ar- ti- col	Ali- ne- at	Denumire indicator	Credite de angajament		Credite bugetare		Angajamente bugetare	Angajamente legale	Plati efectuate	Angajamente legale de platit	Cheltuieli efective
							aprobate la finele perioadei de raportare	trimestriale cumulate	aprobate la finele perioadei de raportare	trimestriale cumulate					
A						B	1	2	3	4	5	6	7	8=6-7	9
			10	02		Cheltuieli salariale in natura			2.000	2.000	2.000	2.000		2.000	
			10	02	06	Vouchere de vacanta			2.000	2.000	2.000	2.000		2.000	
			10	03		Contributii			2.000	1.000	2.000	2.000	382	1.618	404
			10	03	07	Contributia asiguratorie pentru munca			2.000	1.000	2.000	2.000	382	1.618	404
			20			TITLUL II BUNURI SI SERVICII			5.000	5.000					
			20	01		Bunuri si servicii			5.000	5.000					
			20	01	30	Alte bunuri si servicii pentru intretinere si functionare			5.000	5.000					
			59			TITLUL XI ALTE CHELTUIELI			50.000	50.000					
			59	12		Sustinerea cultelor			50.000	50.000					
6802						ASIGURARI SI ASISTENTA SOCIALA			1.003.000	246.000	675.584	675.584	177.539	498.045	191.121
			01			CHELTUIELI CURENTE			1.003.000	246.000	675.584	675.584	177.539	498.045	191.121
			10			TITLUL I CHELTUIELI DE PERSONAL			639.000	176.000	639.000	639.000	140.955	498.045	152.687
			10	01		Cheltuieli salariale in bani			602.000	151.000	602.000	602.000	137.893	464.107	149.407
			10	01	01	Salarii de baza			542.000	136.000	542.000	542.000	123.319	418.681	134.139
			10	01	17	Indemnizatii de hrana			60.000	15.000	60.000	60.000	14.574	45.426	15.268
			10	02		Cheltuieli salariale in natura			21.000	21.000	21.000	21.000		21.000	
			10	02	06	Vouchere de vacanta			21.000	21.000	21.000	21.000		21.000	
			10	03		Contributii			16.000	4.000	16.000	16.000	3.062	12.938	3.280
			10	03	07	Contributia asiguratorie pentru munca			16.000	4.000	16.000	16.000	3.062	12.938	3.280
			57			TITLUL VIII ASISTENTA SOCIALA			364.000	70.000	36.584	36.584	36.584		38.434
			57	02		Ajutoare sociale			364.000	70.000	36.584	36.584	36.584		38.434
			57	02	01	Ajutoare sociale in numerar			364.000	70.000	36.584	36.584	36.584		38.434
7000	02					Partea IV-a SERVICII SI DEZVOLTARE PUBLICA, LOCUINTE, MEDIU SI APE			233.000	70.000	37.513	37.513	37.513		41.283
7002						LOCUINTE, SERVICII SI DEZVOLTARE PUBLICA			58.000	20.000	19.960	19.960	19.960		16.497
			01			CHELTUIELI CURENTE			58.000	20.000	19.960	19.960	19.960		16.497
			20			TITLUL II BUNURI SI SERVICII			58.000	20.000	19.960	19.960	19.960		16.497



Capi- tol	Sub- capi- tol	Pa- ra- graf	Gru- pa / Titlu	Ar- ti- col	Ali- ne- at	Denumire indicator	Credite de angajament		Credite bugetare		Angajamente bugetare	Angajamente legale	Plati efectuate	Angajamente legale de platit	Cheltuieli efective
							aprobrate la finele perioadei de raportare	trimestriale cumulate	aprobrate la finele perioadei de raportare	trimestriale cumulate					
A						B	1	2	3	4	5	6	7	8=6-7	9
			20 01			Bunuri si servicii			58.000	20.000	19.960	19.960	19.960		16.497
			20 01 03			Incalzit, iluminat si forta motrica			58.000	20.000	19.960	19.960	19.960		16.497
						PROTECTIA MEDIULUI			175.000	50.000	17.553	17.553	17.553		24.786
			01			CHELTUIELI CURENTE			175.000	50.000	17.553	17.553	17.553		24.786
			20			TITLUL II BUNURI SI SERVICII			175.000	50.000	17.553	17.553	17.553		24.786
			20 30			Alte cheltuieli			175.000	50.000	17.553	17.553	17.553		24.786
			20 30 30			Alte cheltuieli cu bunuri si servicii			175.000	50.000	17.553	17.553	17.553		24.786
9902	96					excedent/deficit sect funct							1.242.792		

Conducatorul institutiei,

Conducatorul compartimentului  
financiar-contabil

**CONTUL DE EXECUTIE AL BUGETULUI LOCAL - VENITURI**  
**SECTIUNEA DE DEZVOLTARE**  
**31.03.2023**

Capi- tol	Sub- capi- tol	Pa- ra- graf	Gru- pa/ Titlu	Ar- ti- col	Ali- ne- at	Denumire indicator	Prevederi bugetare aprobrate la finele perioadei de raportare	Prevederi bugetare trimestriale cumulate	Drepturi constatate			Incasari realizate	Stingeri pe alte cai decat incasari	Drepturi constatate de incasat
									Total, din care:	din anii precedenti	din anul curent			
A						B	1	2	3=4+5	4	5	6	7	8=3-6-7
0001	02					TOTAL VENITURI-BUGET LOCAL	31.050.000	7.960.000	165.000		165.000	165.000		
0002						I. VENITURI CURENTE	1.191.000	460.000	20.000		20.000	20.000		
2900						C. VENITURI NEFISCALE	1.191.000	460.000	20.000		20.000	20.000		
3300						C2. VANZARI DE BUNURI SI SERVICII	1.191.000	460.000	20.000		20.000	20.000		
3702						TRANSFERURI VOLUNTARE, ALTELE DECAT SUBVENTIILE	1.191.000	460.000	20.000		20.000	20.000		
	04					Varsaminte din sectiunea de functionare	1.191.000	460.000	20.000		20.000	20.000		
4000	02					III OPERATIUNI FINANCIARE			145.000		145.000	145.000		
4002						INCASARI DIN RAMBURSAREA IMPRUMUTURILOR ACORDATE			145.000		145.000	145.000		
	14					Sume din excedentul bugetului local utilizate pentru finantarea cheltuielilor sectiunii de dezvoltare			145.000		145.000	145.000		
4100	02					IV. SUBVENTII	29.859.000	7.500.000						
4200						SUBVENTII DE LA ALTE NIVELE ALE ADMINISTRATIEI PUBLICE	29.859.000	7.500.000						
4202						SUBVENTII DE LA BUGETUL DE STAT	29.859.000	7.500.000						
	87					Subventii de la bugetul de stat catre bugetele locale pentru Programul national de investitii "Anghel Saligny"	29.729.000	7.500.000						
	88					Alocari de sume din PNRR aferente asistentei financiare nerambursabile	130.000							
	01					Fonduri europene nerambursabile	94.000							
	02					Finantare publica nationala	11.000							
	03					Sume aferente TVA	25.000							



Capi- tol	Sub- capi- tol	Pa- ra- graf	Gru- pa / Titlu	Ar- ti- col	Ali- ne- at	Denumire indicator	Credite de angajament		Credite bugetare		Angajamente bugetare	Angajamente legale	Plati efectuate	Angajamente legale de platit	Cheltuieli efective
							aprobat la finele perioadei de raportare	trimestriale cumulate	aprobat la finele perioadei de raportare	trimestriale cumulate					
A						B	1	2	3	4	5	6	7	8=6-7	9
						FINANCIARA NERAMBURSABILA									
						AFERENTA PNRR			130.000						
		60	01			Fonduri europene nerambursabile			94.000						
		60	02			Finantare publica nationala			11.000						
		60	03			Sume aferente TVA			25.000						
		70				CHELTUIELI DE CAPITAL			586.000	294.000	119.204	119.204	119.204		44.895
		71				TITLUL XV ACTIVE NEFINANCIARE			586.000	294.000	119.204	119.204	119.204		44.895
		71	01			Active fixe			586.000	294.000	119.204	119.204	119.204		44.895
		71	01	01		Constructii			250.000	100.000	74.545	74.545	74.545		
		71	01	02		Masini, echipamente si mijloace de transport			96.000	24.000	23.455	23.455	23.455		35.652
		71	01	03		Mobilier, aparatura birotica si alte active corporale			20.000	20.000					9.243
		71	01	30		Alte active fixe (inclusiv reparatii capitale)			220.000	150.000	21.204	21.204	21.204		
6000	02					Partea II-a APARARE, ORDINE PUBLICA SI SIGURANTA NATIONALA									1.235
6102						ORDINE PUBLICA SI SIGURANTA NATIONALA									1.235
		70				CHELTUIELI DE CAPITAL									1.235
		71				TITLUL XV ACTIVE NEFINANCIARE									1.235
		71	01			Active fixe									1.235
		71	01	03		Mobilier, aparatura birotica si alte active corporale									1.235
6500	02					Partea III-a CHELTUIELI SOCIAL-CULTURALE			100.000	100.000	1.599	1.599	1.599		
6602						SANATATE			30.000	30.000					
		70				CHELTUIELI DE CAPITAL			30.000	30.000					
		71				TITLUL XV ACTIVE NEFINANCIARE			30.000	30.000					
		71	01			Active fixe			30.000	30.000					

Capi- tol	Sub- capi- tol	Pa- ra- graf	Gru- pa / Titlu	Ar- ti- col	Ali- ne- at	Denumire indicator	Credite de angajament		Credite bugetare		Angajamente bugetare	Angajamente legale	Plati efectuate	Angajamente legale de platit	Cheltuieli efective
							aprobat la finele perioadei de raportare	trimestriale cumulate	aprobat la finele perioadei de raportare	trimestriale cumulate					
A						B	1	2	3	4	5	6	7	8=6-7	9
			71	01	01	Constructii			30.000	30.000					
6702						CULTURA, RECREERE SI RELIGIE			70.000	70.000	1.599	1.599	1.599		
			70			CHELTUIELI DE CAPITAL			70.000	70.000	1.599	1.599	1.599		
			71			TITLUL XV ACTIVE NEFINANCIARE			70.000	70.000	1.599	1.599	1.599		
			71	01		Active fixe			70.000	70.000	1.599	1.599	1.599		
			71	01	01	Constructii			20.000	20.000					
			71	01	30	Alte active fixe (inclusiv reparatii capitale)			50.000	50.000	1.599	1.599	1.599		
7000	02					Partea IV-a SERVICII SI DEZVOLTARE PUBLICA, LOCUINTE, MEDIU SI APE			29.872.000	7.623.000	41.575	41.575	41.575		
7002						LOCUINTE, SERVICII SI DEZVOLTARE PUBLICA			73.000	73.000	30.000	30.000	30.000		
			70			CHELTUIELI DE CAPITAL			73.000	73.000	30.000	30.000	30.000		
			71			TITLUL XV ACTIVE NEFINANCIARE			43.000	43.000					
			71	01		Active fixe			43.000	43.000					
			71	01	01	Constructii			10.000	10.000					
			71	01	30	Alte active fixe (inclusiv reparatii capitale)			33.000	33.000					
			72			TITLUL XVI ACTIVE FINANCIARE			30.000	30.000	30.000	30.000	30.000		
			72	01		Active financiare			30.000	30.000	30.000	30.000	30.000		
			72	01	01	Participare la capitalul social al societatilor comerciale			30.000	30.000	30.000	30.000	30.000		
7402						PROTECTIA MEDIULUI			29.799.000	7.550.000	11.575	11.575	11.575		
			70			CHELTUIELI DE CAPITAL			29.799.000	7.550.000	11.575	11.575	11.575		
			71			TITLUL XV ACTIVE NEFINANCIARE			29.799.000	7.550.000	11.575	11.575	11.575		
			71	01		Active fixe			29.799.000	7.550.000	11.575	11.575	11.575		
			71	01	01	Constructii			29.799.000	7.550.000	11.575	11.575	11.575		
8000	02					Partea V-a ACTIUNI ECONOMICE			1.020.000	270.000					
8402						TRANSPORTURI			1.020.000	270.000					

Capi- tol	Sub- capi- tol	Pa- ra- graf	Gru- pa / Titlu	Ar- ti- col	Ali- ne- at	Denumire indicator	Credite de angajament		Credite bugetare		Angajamente bugetare	Angajamente legale	Plati efectuate	Angajamente legale de platit	Cheltuieli efective
							aprobat la finele perioadei de raportare	trimestriale cumulate	aprobat la finele perioadei de raportare	trimestriale cumulate					
A						B	1	2	3	4	5	6	7	8=6-7	9
			70			CHELTUIELI DE CAPITAL			1.020.000	270.000					
			71			TITLUL XV ACTIVE NEFINANCIARE			1.020.000	270.000					
			71	01		Active fixe			1.020.000	270.000					
			71	01	30	Alte active fixe (inclusiv reparatii capitale)			1.020.000	270.000					
9902	97					excedent/deficit sect dezv			-658.000	-327.000			2.622		

Conducatorul institutiei,

Conducatorul compartimentului  
financiar-contabil

Capi- tol	Sub- capi- tol	Pa- ra- graf	Gru- pa / Titlu	Ar- ti- col	Ali- ne- at	Denumire indicator	Prevederi bugetare aprobrate la finele perioadei de raportare	Prevederi bugetare trimestriale cumulate	Drepturi constatate			Incasari realizate	Stingeri pe alte cai decat incasari	Drepturi constatate de incasat
									Total, din care:	din anii precedenti	din anul curent			
A						B	1	2	3=4+5	4	5	6	7	8=3-6-7
0001	02					TOTAL VENITURI-BUGET LOCAL	35.007.000	9.101.000	3.809.727	1.392.795	2.416.932	2.122.794	31.632	1.655.301
0002						I. VENITURI CURENTE	4.668.000	1.482.000	3.622.127	1.392.795	2.229.332	1.935.194	31.632	1.655.301
0003						A. VENITURI FISCALE	4.325.000	1.340.000	3.298.622	593.437	1.705.185	1.449.499	31.632	817.491
0004						A1. IMPOZIT PE VENIT, PROFIT SI CASTIGURI DIN CAPITAL	1.288.000	391.000	344.860		344.860	344.860		
0300	02					A1.2 IMPOZIT PE VENIT, PROFIT SI CASTIGURI DIN CAPITAL DE LA PERSOANE FIZICE	1.288.000	391.000	344.860		344.860	344.860		
0302						IMPOZIT PE VENIT	4.000	1.000	460		460	460		
	18					Impozitul pe veniturile din transferul proprietatilor imobiliare din patrimoniul personal	4.000	1.000	460		460	460		
0402						COTE SI SUME DEFALCATE DIN IMPOZITUL PE VENIT	1.284.000	390.000	344.400		344.400	344.400		
0402	01					Cote defalcate din impozitul pe venit	431.000	130.000	107.182		107.182	107.182		
	04					Sume alocate din cotele defalcate din impozitul pe venit pentru echilibrarea bugetelor locale	633.000	180.000	175.203		175.203	175.203		
0402	05					Sume repartizate din Fondul la dispozitia Consiliului Judetean	220.000	80.000	62.015		62.015	62.015		
0700	02					A3 IMPOZITE SI TAXE PE PROPRIETATE	334.000	184.000	851.414	431.766	419.648	273.236	23.881	554.297
0702						IMPOZITE SI TAXE PE PROPRIETATE	334.000	184.000	851.414	431.766	419.648	273.236	23.881	554.297
	01					Impozit si taxa pe cladiri	71.000	40.000	153.254	64.182	89.072	53.901	4.261	95.092
		01				Impozit pe cladiri de la persoane fizice	54.000	30.000	113.999	46.386	67.613	48.836	3.947	61.216
0702	01	02				Impozit si taxa pe cladiri de la persoane juridice	17.000	10.000	39.255	17.796	21.459	5.065	314	33.876









Capi- tol	Sub- capi- tol	Pa- ra- graf	Gru- pa / Titlu	Ar- ti- col	Ali- ne- at	Denumire indicator	Prevederi bugetare aprobat la finele perioadei de raportare	Prevederi bugetare trimestriale cumulate	Drepturi constatate			Incasari realizate	Stingeri pe alte cai decat incasari	Drepturi constatate de incasat
									Total, din care:	din anii precedenti	din anul curent			
A						B	1	2	3=4+5	4	5	6	7	8=3-6-7
						pentru incalzirea locuintei si a suplimentului pentru energie alocate pentru consumul de combustibili solizi si/sau petrolieri	190.000	30.000	13.644		13.644	13.644		
4202	41					Subventii de la bugetul de stat pentru finantarea sanatatii	144.000	39.000	28.956		28.956	28.956		
4202	87					Subventii de la bugetul de stat catre bugetele locale pentru Programul national de investitii "Anghel Saligny"	29.729.000	7.500.000						
4202	88					Alocari de sume din PNRR aferente asistentei financiare nerambursabile	130.000							
4202	88	01				Fonduri europene nerambursabile	94.000							
		02				Finantare publica nationala	11.000							
		03				Sume aferente TVA	25.000							
4302						SUBVENTII DE LA ALTE ADMINISTRATII	146.000	50.000						
	34					Sume alocate din bugetul ANCPI pentru finantarea lucrarilor de inregistrare sistematica din cadrul Programului national de cadastru si carte funciara	146.000	50.000						

## TOTAL JUDET

Pag. 1 - lei-

Capi- tol	Sub- capi- tol	Pa- ra- graf	Gru- pa / Titlu	Ar- ti- col	Ali- ne- at	Denumire indicator	Credite de angajament		Credite bugetare		Angajamente bugetare	Angajamente legale	Plati efectuate	Angajamente legale de platit	Cheltuieli efective
							aprobat la finele perioadei de raportare	trimestriale cumulate	aprobat la finele perioadei de raportare	trimestriale cumulate					
A						B	1	2	3	4	5	6	7	8=6-7	9
5002						TOTAL CHELTUIELI			35.665.000	9.428.000	2.826.629	2.826.629	877.380	1.949.249	847.443
5100	02					Partea I-a SERVICII PUBLICE GENERALE			2.792.000	870.000	1.713.525	1.713.525	519.553	1.193.972	501.125
5102						AUTORITATI PUBLICE SI ACTIUNI EXTERNE			2.648.000	831.000	1.569.525	1.569.525	487.648	1.081.877	469.041
	01					Autoritati executive si legislative			2.648.000	831.000	1.569.525	1.569.525	487.648	1.081.877	469.041
	03					Autoritati executive			2.648.000	831.000	1.569.525	1.569.525	487.648	1.081.877	469.041
5402						ALTE SERVICII PUBLICE GENERALE			144.000	39.000	144.000	144.000	31.905	112.095	32.084
	10					Servicii publice comunitare de evidenta a persoanelor			144.000	39.000	144.000	144.000	31.905	112.095	32.084
6000	02					Partea II-a APARARE, ORDINE PUBLICA SI SIGURANTA NATIONALA			87.000	35.000	72.000	72.000	15.187	56.813	16.510
6102						ORDINE PUBLICA SI SIGURANTA NATIONALA			87.000	35.000	72.000	72.000	15.187	56.813	16.510
	05					Protectie civila si protectia contra incendiilor (protectie civila nonmilitara)			87.000	35.000	72.000	72.000	15.187	56.813	16.510
6500	02					Partea III-a CHELTUIELI SOCIAL-CULTURALE			1.661.000	560.000	962.016	962.016	263.552	698.464	288.525
6502						INVATAMANT			287.000	99.000	68.833	68.833	36.851	31.982	48.851
	04					Invatamant secundar			283.000	95.000	68.203	68.203	36.221	31.982	48.221
	01					Invatamant secundar inferior			283.000	95.000	68.203	68.203	36.221	31.982	48.221
	50					Alte cheltuieli in domeniul invatamantului			4.000	4.000	630	630	630		630
6602						SANATATE			174.000	69.000	144.000	144.000	30.196	113.804	30.195
	08					Servicii de sanatate publica			144.000	39.000	144.000	144.000	30.196	113.804	30.195
	50					Alte cheltuieli in domeniul sanatatii			30.000	30.000					
	50					Alte institutii si actiuni sanitare			30.000	30.000					
6702						CULTURA, RECREERE SI RELIGIE			197.000	146.000	73.599	73.599	18.966	54.633	18.358
	03					Servicii culturale			127.000	76.000	73.599	73.599	18.966	54.633	18.358
	02					Biblioteci publice comunale, orasenesti, municipale			77.000	26.000	72.000	72.000	17.367	54.633	18.358

Capi- tol	Sub- capi- tol	Pa- ra- graf	Gru- pa / Titlu	Ar- ti- col	Ali- ne- at	Denumire indicator	Credite de angajament		Credite bugetare		Angajamente bugetare	Angajamente legale	Plati efectuate	Angajamente legale de platit	Cheltuieli efective
							aprobate la finele perioadei de raportare	trimestriale cumulate	aprobate la finele perioadei de raportare	trimestriale cumulate					
A						B	1	2	3	4	5	6	7	8=6-7	9
6702	03	07				Camine culturale			50.000	50.000	1.599	1.599	1.599		
		05				Servicii recreative si sportive			20.000	20.000					
		01				Sport			20.000	20.000					
		06				Servicii religioase			50.000	50.000					
6802						ASIGURARI SI ASISTENTA SOCIALA			1.003.000	246.000	675.584	675.584	177.539	498.045	191.121
		05				Asistenta sociala in caz de boli si invaliditati			813.000	216.000	665.600	665.600	167.555	498.045	181.157
6802	05	02				Asistenta sociala in caz de invaliditate			813.000	216.000	665.600	665.600	167.555	498.045	181.157
		15				Prevenirea excluderii sociale			190.000	30.000	9.984	9.984	9.984		9.964
		01				Ajutor social			190.000	30.000	9.984	9.984	9.984		9.964
7000	02					Partea IV-a SERVICII SI DEZVOLTARE PUBLICA, LOCUINTE, MEDIU SI APE			30.105.000	7.693.000	79.088	79.088	79.088		41.283
7002						LOCUINTE, SERVICII SI DEZVOLTARE PUBLICA			131.000	93.000	49.960	49.960	49.960		16.497
		05				Alimentare cu apa si amenajari hidrotehnice			50.000	50.000	30.000	30.000	30.000		
		01				Alimentare cu apa			50.000	50.000	30.000	30.000	30.000		
		06				Iluminat public si electrificari			68.000	30.000	19.960	19.960	19.960		16.497
		07				Alimentare cu gaze naturale in localitati			10.000	10.000					
		50				Alte servicii in domeniile locuintelor, serviciilor si dezvoltarii comunale			3.000	3.000					
7402						PROTECTIA MEDIULUI			29.974.000	7.600.000	29.128	29.128	29.128		24.786
		05				Salubritate si gestiunea deseurilor			175.000	50.000	17.553	17.553	17.553		24.786
		01				Salubritate			175.000	50.000	17.553	17.553	17.553		24.786
		06				Canalizarea si tratarea apelor reziduale			29.799.000	7.550.000	11.575	11.575	11.575		
8000	02					Partea V-a ACTIUNI ECONOMICE			1.020.000	270.000					
8402						TRANSPORTURI			1.020.000	270.000					
		03				Transport rutier			1.020.000	270.000					
		01				Drumuri si poduri			1.020.000	270.000					

Capi- tol	Sub- capi- tol	Pa- ra- graf	Gru- pa / Titlu	Ar- ti- col	Ali- ne- at	Denumire indicator	Credite de angajament		Credite bugetare		Angajamente bugetare	Angajamente legale	Plati efectuate	Angajamente legale de platit	Cheltuieli efective
							aprobat la finele perioadei de raportare	trimestriale cumulate	aprobat la finele perioadei de raportare	trimestriale cumulate					
A						B	1	2	3	4	5	6	7	8=6-7	9
5002						TOTAL CHELTUIELI			35.665.000	9.428.000	2.826.629	2.826.629	877.380	1.949.249	847.443
						01 CHELTUIELI CURENTE			4.087.000	1.141.000	2.674.069	2.674.069	724.820	1.949.249	801.313
						10 TITLUL I CHELTUIELI DE PERSONAL			2.491.000	673.000	2.491.000	2.491.000	541.751	1.949.249	573.089
						10 01 Cheltuieli salariale in bani			2.346.000	595.000	2.346.000	2.346.000	530.280	1.815.720	561.087
						10 01 01 Salarii de baza			2.047.000	514.500	2.047.000	2.047.000	466.304	1.580.696	496.202
						10 01 12 Indemnizatii platite unor persoane din afara unitatii			108.000	27.000	108.000	108.000	24.960	83.040	24.960
						10 01 15 Alocatii pentru transportul la si de la locul de munca			40.000	15.000	40.000	40.000	8.018	31.982	8.018
						10 01 17 Indemnizatii de hrana			151.000	38.500	151.000	151.000	30.998	120.002	31.907
						10 02 Cheltuieli salariale in natura			55.000	55.000	55.000	55.000		55.000	
						10 02 06 Vouchere de vacanta			55.000	55.000	55.000	55.000		55.000	
						10 03 Contributii			90.000	23.000	90.000	90.000	11.471	78.529	12.002
						10 03 07 Contributia asiguratorie pentru munca			90.000	23.000	90.000	90.000	11.471	78.529	12.002
						20 TITLUL II BUNURI SI SERVICII			936.000	305.000	125.444	125.444	125.444		168.749
						20 01 Bunuri si servicii			496.000	172.000	70.149	70.149	70.149		106.629
						20 01 01 Furnituri de birou			50.000	12.000	4.305	4.305	4.305		30.205
						20 01 02 Materiale pentru curatenie			3.000						
						20 01 03 Incalzit, iluminat si forta motrica			177.000	77.000	25.523	25.523	25.523		33.804
						20 01 04 Apa, canal si salubritate			16.000	4.000	1.933	1.933	1.933		1.957
						20 01 05 Carburanti si lubrifianti			35.000	14.000					
						20 01 08 Posta, telecomunicatii, radio, tv, internet			52.000	14.000	10.832	10.832	10.832		11.013
						20 01 09 Materiale si prestari de servicii cu caracter functional			20.000	5.000	2.136	2.136	2.136		2.136
						20 01 30 Alte bunuri si servicii pentru intretinere si functionare			143.000	46.000	25.420	25.420	25.420		27.514
						20 02 Reparatii curente			5.000						



Capi- tol	Sub- capi- tol	Pa- ra- graf	Gru- pa / Titlu	Ar- ti- col	Ali- ne- at	Denumire indicator	Credite de angajament		Credite bugetare		Angajamente bugetare	Angajamente legale	Plati efectuate	Angajamente legale de platit	Cheltuieli efective
							aprobat la finele perioadei de raportare	trimestriale cumulate	aprobat la finele perioadei de raportare	trimestriale cumulate					
A						B	1	2	3	4	5	6	7	8=6-7	9
						transport			96.000	24.000	23.455	23.455	23.455		35.652
	71	01	03			Mobilier, aparatura birotica si alte active corporale			20.000	20.000					10.478
	71	01	30			Alte active fixe (inclusiv reparatii capitale)			1.323.000	503.000	22.803	22.803	22.803		
	72					TITLUL XVI ACTIVE FINANCIARE			30.000	30.000	30.000	30.000	30.000		
	72	01				Active financiare			30.000	30.000	30.000	30.000	30.000		
	72	01	01			Participare la capitalul social al societatilor comerciale			30.000	30.000	30.000	30.000	30.000		
	84					PLATI EFECTUATE IN ANII PRECEDENTI SI RECUPERATE IN ANUL CURENT					-9.818	-9.818	-9.818		
	85					Titul XXI PLATI EFECTUATE IN ANII PRECEDENTI SI RECUPERATE IN ANUL CURENT					-9.818	-9.818	-9.818		
	85	01				Plati efectuate in anii precedenti si recuperate in anul curent					-9.818	-9.818	-9.818		
	85	01	01			Plati efectuate in anii precedenti si recuperate in anul curent (SF)					-9.818	-9.818	-9.818		
5100	02					Partea I-a SERVICII PUBLICE GENERALE			2.792.000	870.000	1.713.525	1.713.525	519.553	1.193.972	501.125
5102						AUTORITATI PUBLICE SI ACTIUNI EXTERNE			2.648.000	831.000	1.569.525	1.569.525	487.648	1.081.877	469.041
	01					CHELTUIELI CURENTE			2.062.000	537.000	1.460.139	1.460.139	378.262	1.081.877	424.146
	10					TITLUL I CHELTUIELI DE PERSONAL			1.380.000	363.000	1.380.000	1.380.000	298.123	1.081.877	316.472
	10	01				Cheltuieli salariale in bani			1.296.000	324.000	1.296.000	1.296.000	291.769	1.004.231	309.832
	10	01	01			Salarii de baza			1.128.000	282.000	1.128.000	1.128.000	255.882	872.118	273.844
	10	01	12			Indemnizatii platite unor persoane din afara unitatii			108.000	27.000	108.000	108.000	24.960	83.040	24.960
	10	01	17			Indemnizatii de hrana			60.000	15.000	60.000	60.000	10.927	49.073	11.028
	10	02				Cheltuieli salariale in natura			24.000	24.000	24.000	24.000		24.000	



Capi- tol	Sub- capi- tol	Pa- ra- graf	Gru- pa / Titlu	Ar- ti- col	Ali- ne- at	Denumire indicator	Credite de angajament		Credite bugetare		Angajamente bugetare	Angajamente legale	Plati efectuate	Angajamente legale de platit	Cheltuieli efective
							aprobat la finele perioadei de raportare	trimestriale cumulate	aprobat la finele perioadei de raportare	trimestriale cumulate					
A						B	1	2	3	4	5	6	7	8=6-7	9
			10	02	06	Vouchere de vacanta			24.000	24.000	24.000	24.000		24.000	
			10	03		Contributii			60.000	15.000	60.000	60.000	6.354	53.646	6.640
			10	03	07	Contributia asiguratorie pentru munca			60.000	15.000	60.000	60.000	6.354	53.646	6.640
			20			TITLUL II BUNURI SI SERVICII			552.000	174.000	80.139	80.139	80.139		107.674
			20	01		Bunuri si servicii			308.000	95.000	42.521	42.521	42.521		70.464
			20	01	01	Furnituri de birou			48.000	12.000	4.305	4.305	4.305		30.205
			20	01	03	Incalzit, iluminat si forta motrica			78.000	36.000	5.563	5.563	5.563		5.307
			20	01	04	Apa, canal si salubritate			8.000	2.000	449	449	449		473
			20	01	05	Carburanti si lubrifianti			30.000	9.000					
			20	01	08	Posta, telecomunicatii, radio, tv, internet			36.000	9.000	6.784	6.784	6.784		6.965
			20	01	30	Alte bunuri si servicii pentru intretinere si functionare			108.000	27.000	25.420	25.420	25.420		27.514
			20	05		Bunuri de natura obiectelor de inventar			25.000	10.000					
			20	05	30	Alte obiecte de inventar			25.000	10.000					
			20	06		Deplasari, detasari, transferari			16.000	4.000	2.965	2.965	2.965		2.965
			20	06	01	Deplasari interne, detasari, transferari			16.000	4.000	2.965	2.965	2.965		2.965
			20	13		Pregatire profesionala			15.000	1.000	890	890	890		2.570
			20	30		Alte cheltuieli			188.000	64.000	33.763	33.763	33.763		31.675
			20	30	30	Alte cheltuieli cu bunuri si servicii			188.000	64.000	33.763	33.763	33.763		31.675
			60			Titlul XII PROIECTE CU FINANTARE DIN SUMELE REPREZENTAND ASISTENTA FINANCIARA NERAMBURSABILA AFERENTA PNRR			130.000						
			60	01		Fonduri europene nerambursabile			94.000						
			60	02		Finantare publica nationala			11.000						
			60	03		Sume aferente TVA			25.000						
			70			CHELTUIELI DE CAPITAL			586.000	294.000	119.204	119.204	119.204		44.895

Capi- tol	Sub- capi- tol	Pa- ra- graf	Gru- pa / Titlu	Ar- ti- col	Ali- ne- at	Denumire indicator	Credite de angajament		Credite bugetare		Angajamente bugetare	Angajamente legale	Plati efectuate	Angajamente legale de platit	Cheltuieli efective
							aprobat la finele perioadei de raportare	trimestriale cumulate	aprobat la finele perioadei de raportare	trimestriale cumulate					
A						B	1	2	3	4	5	6	7	8=6-7	9
			71			TITLUL XV ACTIVE NEFINANCIARE			586.000	294.000	119.204	119.204	119.204		44.895
			71	01		Active fixe			586.000	294.000	119.204	119.204	119.204		44.895
			71	01	01	Constructii			250.000	100.000	74.545	74.545	74.545		
			71	01	02	Masini, echipamente si mijloace de transport			96.000	24.000	23.455	23.455	23.455		35.652
			71	01	03	Mobilier, aparatura birotica si alte active corporale			20.000	20.000					9.243
			71	01	30	Alte active fixe (inclusiv reparatii capitale)			220.000	150.000	21.204	21.204	21.204		
			84			PLATI EFECTUATE IN ANII PRECEDENTI SI RECUPERATE IN ANUL CURENT					-9.818	-9.818	-9.818		
			85			Titlul XXI PLATI EFECTUATE IN ANII PRECEDENTI SI RECUPERATE IN ANUL CURENT					-9.818	-9.818	-9.818		
			85	01		Plati efectuate in anii precedenti si recuperate in anul curent					-9.818	-9.818	-9.818		
			85	01	01	Plati efectuate in anii precedenti si recuperate in anul curent (SF)					-9.818	-9.818	-9.818		
5402			01			ALTE SERVICII PUBLICE GENERALE			144.000	39.000	144.000	144.000	31.905	112.095	32.084
			01			CHELTUIELI CURENTE			144.000	39.000	144.000	144.000	31.905	112.095	32.084
			10			TITLUL I CHELTUIELI DE PERSONAL			144.000	39.000	144.000	144.000	31.905	112.095	32.084
			10	01		Cheltuieli salariale in bani			137.000	35.000	137.000	137.000	31.202	105.798	31.378
			10	01	01	Salarii de baza			125.000	32.000	125.000	125.000	29.172	95.828	29.424
			10	01	17	Indemnizatii de hrana			12.000	3.000	12.000	12.000	2.030	9.970	1.954
			10	02		Cheltuieli salariale in natura			3.000	3.000	3.000	3.000		3.000	
			10	02	06	Vouchere de vacanta			3.000	3.000	3.000	3.000		3.000	
			10	03		Contributii			4.000	1.000	4.000	4.000	703	3.297	706
			10	03	07	Contributia asiguratorie pentru munca			4.000	1.000	4.000	4.000	703	3.297	706



Capi- tol	Sub- capi- tol	Pa- ra- graf	Gru- pa / Titlu	Ar- ti- col	Ali- ne- at	Denumire indicator	Credite de angajament		Credite bugetare		Angajamente bugetare	Angajamente legale	Plati efectuate	Angajamente legale de platit	Cheltuieli efective
							aprobat la finele perioadei de raportare	trimestriale cumulate	aprobat la finele perioadei de raportare	trimestriale cumulate					
A						B	1	2	3	4	5	6	7	8=6-7	9
						locul de munca			40.000	15.000	40.000	40.000	8.018	31.982	8.018
	20					TITLUL II BUNURI SI SERVICII			131.000	41.000	7.792	7.792	7.792		19.792
	20	01				Bunuri si servicii			110.000	37.000	7.668	7.668	7.668		19.668
	20	01	01			Furnituri de birou			2.000						
	20	01	02			Materiale pentru curatenie			3.000						
	20	01	03			Incalzit, iluminat si forta motrica			41.000	21.000					12.000
	20	01	04			Apa, canal si salubritate			8.000	2.000	1.484	1.484	1.484		1.484
	20	01	08			Posta, telecomunicatii, radio, tv, internet			16.000	5.000	4.048	4.048	4.048		4.048
	20	01	09			Materiale si prestari de servicii cu caracter functional			20.000	5.000	2.136	2.136	2.136		2.136
	20	01	30			Alte bunuri si servicii pentru intretinere si functionare			20.000	4.000					
	20	02				Reparatii curente			5.000						
	20	05				Bunuri de natura obiectelor de inventar			5.000						
	20	05	30			Alte obiecte de inventar			5.000						
	20	06				Deplasari, detasari, transferari			2.000	2.000	124	124	124		124
	20	06	01			Deplasari interne, detasari, transferari			2.000	2.000	124	124	124		124
	20	13				Pregatire profesionala			8.000	2.000					
	20	14				Protectia muncii			1.000						
	57					TITLUL VIII ASISTENTA SOCIALA			18.000	8.000	2.676	2.676	2.676		2.676
	57	02				Ajutoare sociale			18.000	8.000	2.676	2.676	2.676		2.676
	57	02	01			Ajutoare sociale in numerar			14.000	4.000	2.046	2.046	2.046		2.046
	57	02	03			Tichiete de cresa si tichete sociale pentru gradinita			4.000	4.000	630	630	630		630
	59					TITLUL XI ALTE CHELTUIELI			98.000	35.000	18.365	18.365	18.365		18.365
	59	01				Burse			98.000	35.000	18.365	18.365	18.365		18.365
6602						SANATATE			174.000	69.000	144.000	144.000	30.196	113.804	30.195

Capi- tol	Sub- capi- tol	Pa- ra- graf	Gru- pa / Titlu	Ar- ti- col	Ali- ne- at	Denumire indicator	Credite de angajament		Credite bugetare		Angajamente bugetare	Angajamente legale	Plati efectuate	Angajamente legale de platit	Cheltuieli efective
							aprobat la finele perioadei de raportare	trimestriale cumulate	aprobat la finele perioadei de raportare	trimestriale cumulate					
A						B	1	2	3	4	5	6	7	8=6-7	9
			01			CHELTUIELI CURENTE			144.000	39.000	144.000	144.000	30.196	113.804	30.195
			10			TITLUL I CHELTUIELI DE PERSONAL			144.000	39.000	144.000	144.000	30.196	113.804	30.195
			10	01		Cheltuieli salariale in bani			137.000	35.000	137.000	137.000	29.559	107.441	29.558
			10	01	01	Salarii de baza			129.000	33.000	129.000	129.000	27.878	101.122	27.878
			10	01	17	Indemnizatii de hrana			8.000	2.000	8.000	8.000	1.681	6.319	1.680
			10	02		Cheltuieli salariale in natura			3.000	3.000	3.000	3.000		3.000	
			10	02	06	Vouchere de vacanta			3.000	3.000	3.000	3.000		3.000	
			10	03		Contributii			4.000	1.000	4.000	4.000	637	3.363	637
			10	03	07	Contributia asiguratorie pentru munca			4.000	1.000	4.000	4.000	637	3.363	637
			70			CHELTUIELI DE CAPITAL			30.000	30.000					
			71			TITLUL XV ACTIVE NEFINANCIARE			30.000	30.000					
			71	01		Active fixe			30.000	30.000					
			71	01	01	Constructii			30.000	30.000					
6702						CULTURA, RECREERE SI RELIGIE			197.000	146.000	73.599	73.599	18.966	54.633	18.358
			01			CHELTUIELI CURENTE			127.000	76.000	72.000	72.000	17.367	54.633	18.358
			10			TITLUL I CHELTUIELI DE PERSONAL			72.000	21.000	72.000	72.000	17.367	54.633	18.358
			10	01		Cheltuieli salariale in bani			68.000	18.000	68.000	68.000	16.985	51.015	17.954
			10	01	01	Salarii de baza			63.000	16.500	63.000	63.000	16.101	46.899	16.966
			10	01	17	Indemnizatii de hrana			5.000	1.500	5.000	5.000	884	4.116	988
			10	02		Cheltuieli salariale in natura			2.000	2.000	2.000	2.000		2.000	
			10	02	06	Vouchere de vacanta			2.000	2.000	2.000	2.000		2.000	
			10	03		Contributii			2.000	1.000	2.000	2.000	382	1.618	404
			10	03	07	Contributia asiguratorie pentru munca			2.000	1.000	2.000	2.000	382	1.618	404
			20			TITLUL II BUNURI SI SERVICII			5.000	5.000					
			20	01		Bunuri si servicii			5.000	5.000					
			20	01	30	Alte bunuri si servicii pentru intretinere si functionare			5.000	5.000					
			59			TITLUL XI ALTE CHELTUIELI			50.000	50.000					

Capi- tol	Sub- capi- tol	Pa- ra- graf	Gru- pa / Titlu	Ar- ti- col	Ali- ne- at	Denumire indicator	Credite de angajament		Credite bugetare		Angajamente bugetare	Angajamente legale	Plati efectuate	Angajamente legale de platit	Cheltuieli efective
							aprobat la finele perioadei de raportare	trimestriale cumulate	aprobat la finele perioadei de raportare	trimestriale cumulate					
A						B	1	2	3	4	5	6	7	8=6-7	9
			71			TITLUL XV ACTIVE NEFINANCIARE			43.000	43.000					
			71 01			Active fixe			43.000	43.000					
			71 01 01			Constructii			10.000	10.000					
			71 01 30			Alte active fixe (inclusiv reparatii capitale)			33.000	33.000					
			72			TITLUL XVI ACTIVE FINANCIARE			30.000	30.000	30.000	30.000	30.000		
			72 01			Active financiare			30.000	30.000	30.000	30.000	30.000		
			72 01 01			Participare la capitalul social al societatilor comerciale			30.000	30.000	30.000	30.000	30.000		
7402			01			PROTECTIA MEDIULUI			29.974.000	7.600.000	29.128	29.128	29.128		
			01			CHELTUIELI CURENTE			175.000	50.000	17.553	17.553	17.553		24.786
			20			TITLUL II BUNURI SI SERVICII			175.000	50.000	17.553	17.553	17.553		24.786
			20 30			Alte cheltuieli			175.000	50.000	17.553	17.553	17.553		24.786
			20 30 30			Alte cheltuieli cu bunuri si servicii			175.000	50.000	17.553	17.553	17.553		24.786
			70			CHELTUIELI DE CAPITAL			29.799.000	7.550.000	11.575	11.575	11.575		
			71			TITLUL XV ACTIVE NEFINANCIARE			29.799.000	7.550.000	11.575	11.575	11.575		
			71 01			Active fixe			29.799.000	7.550.000	11.575	11.575	11.575		
			71 01 01			Constructii			29.799.000	7.550.000	11.575	11.575	11.575		
8000 02						Partea V-a ACTIUNI ECONOMICE			1.020.000	270.000					
8402						TRANSPORTURI			1.020.000	270.000					
			70			CHELTUIELI DE CAPITAL			1.020.000	270.000					
			71			TITLUL XV ACTIVE NEFINANCIARE			1.020.000	270.000					
			71 01			Active fixe			1.020.000	270.000					
			71 01 30			Alte active fixe (inclusiv reparatii capitale)			1.020.000	270.000					



Conducatorul compartimentului  
financiar-contabil

## DISPONIBIL DIN MIJLOACE CU DESTINATIE SPECIALA

31.03.2023

- lei -

DENUMRE INDICATORI	COD	DISPONIBIL LA INCEPUTUL ANULUI	INCASARI	PLATI	DISPONIBIL LA SFARSITUL PERIOADEI
TOTAL (rd.02 la 15)	05001	1.976			1.976
- Garantii materiale retinute gestionarilor conform Legii nr.22/1969 (ct.5500101,ct.5500102/analitice distincte)	05003	1.976			1.976

Conducatorul institutiei,

Conducatorul compartimentului  
financiar-contabil


SITUATIA FLUXURILOR DE TREZORERIE

31.03.2023

pag.: 1 - lei -

COD	DENUMIRE INDICATORI	Total	Casa in valuta	Alte disponibilitati
04014	V NUMERAR SI ECHIVALENT DE NUMERAR LA INCEPUTUL PERIOADEI	1.976		1.976
04017	VI NUMERAR SI ECHIVALENT DE NUMERAR LA FINELE PERIOADEI(rd.13+14+15-16)	1.976		1.976

Conducatorul institutiei



Conducatorul compartimentului  
financiar- contabil